





Evolution et comparaison avec leur benchmark des valeurs liquidatives

OPCVM	Code	Date	Cours Jour	Date	Cours Veille	Perf. En %	2022	
							Actif net	Actif veille
BENCHMARKS								
OU DART OPPORT. FRANCE ISR -P	FR0010166140	03-févr-23	693.62	02-févr-23	688.44	0.75	621.35	11.63
OU DART OPPORT. FRANCE ISR -I	FR0010505453	03-févr-23	24 536.03	02-févr-23	24 351.94	0.76	21 956.80	11.75
			63 349 641.37		62 997 760.21			
CAC MID 60			24 508.54		24 475.69	0.13	22 245.58	10.17
OU DART EUROPE -P	FR0010418053	03-févr-23	356.41	02-févr-23	353.31	0.88	321.45	10.88
OU DART EUROPE -I	FR0010505446	03-févr-23	14 516.12	02-févr-23	14 389.63	0.88	13 078.94	10.99
			30 139 178.69		29 902 067.16			
DJ STOXX 50			9 679.98		9 591.77	0.92	9 105.79	6.31
STOXX EUROPE EX UK LARGE			1 275.00		1 268.44	0.52	1 165.36	9.41
OU DART INVESTISSEMENT	FR0010233932	03-févr-23	242.33	02-févr-23	238.30	1.69	221.00	9.65
			7 734 467.15		7 610 691.28			
MSCI WORLD - EN EURO			408.446		409.228	-0.19	383.129	6.61
OU DART MULTIGESTION	FR0010820365	03-févr-23	198.94	02-févr-23	195.39	1.82	184.81	7.65
			27 839 885.66		27 414 231.78			
OU DART COURT TERME	FR0010330282	03-févr-23	100.96	02-févr-23	100.98	-0.02	100.56	0.40
			33 609 119.96		34 020 214.31			
OU DART OBLIG	FR0010105882	03-févr-23	132.43	02-févr-23	132.66	-0.17	131.01	1.08
			29 857 137.62		29 914 259.10			
FTSE Eurozone Government Bond 3-5Y Index			186.2448		186.9848	-0.40	183.2795	1.62
INDICES FRANCE								
CAC 40		03-févr-23	16 068.29	02-févr-23	15 917.97	0.94	14 365.11	11.86
CAC ALL TRADABLE		03-févr-23	11 188.60	02-févr-23	11 089.47	0.89	10 023.42	11.62
SBF 120		03-févr-23	11 392.22	02-févr-23	11 290.97	0.90	10 201.88	11.67
INDICES EUROPE								
FTSE 100 - £		03-févr-23	8 124.24	02-févr-23	8 040.31	1.04	7 657.48	6.10
<i>converti €</i>			<i>9 071.79</i>		<i>9 009.26</i>	<i>0.69</i>	<i>8 649.20</i>	<i>4.89</i>
DAX 30		03-févr-23	15 476.430	02-févr-23	15 509.190	-0.21	13 923.590	11.15
MSCI EUROPE \$ en EURO		03-févr-23	289.850	02-févr-23	288.680	0.41	267.150	8.50
SMI		03-févr-23	26 279.940	02-févr-23	25 907.210	1.44	24 844.330	5.78
<i>converti €</i>			<i>26 289.40</i>		<i>26 003.94</i>	<i>1.10</i>	<i>25 106.44</i>	<i>4.71</i>
INDICES MONDE								
NIKKEI 225 - ¥		03-févr-23	47 261.080	02-févr-23	47 076.550	0.39	44 827.290	5.43
<i>converti €</i>			<i>333.718</i>		<i>335.255</i>	<i>-0.46</i>	<i>319.260</i>	<i>4.53</i>
DJ INDUSTRIALS 30 - \$		03-févr-23	69 118.65	02-févr-23	69 379.28	-0.38	67 488.14	2.42
<i>converti €</i>			<i>64 028.39</i>		<i>63 592.37</i>	<i>0.69</i>	<i>63 043.57</i>	<i>1.56</i>
NASDAQ COMPOSITE - \$		03-févr-23	14 941.88	02-févr-23	14 941.88	0.00	12 994.57	14.99
<i>converti €</i>			<i>13 841.48</i>		<i>13 695.58</i>	<i>1.07</i>	<i>12 138.79</i>	<i>14.03</i>
DEVICES / EUR								
 USD		03-févr-23	1.07950	02-févr-23	1.09100	-1.05	1.07050	-0.83
 JPY		03-févr-23	141.6200	02-févr-23	140.4200	0.85	140.4100	-0.85
 CHF		03-févr-23	0.9996	02-févr-23	0.9963	0.34	0.9896	-1.01
 GBP		03-févr-23	0.8956	02-févr-23	0.8925	0.35	0.8853	-1.14