





Evolution et comparaison avec leur benchmark des valeurs liquidatives

OPCVM	Code	Date	Cours Jour	Date	Cours Veille	Perf. En %	2022	
							Actif net	Actif veille
BENCHMARKS								
ODART OPPORT. FRANCE ISR -P	FR0010166140	31-janv-23	663.35	30-janv-23	661.96	0.21	621.35	6.76
ODART OPPORT. FRANCE ISR -I	FR0010505453	31-janv-23	23 462.99	30-janv-23	23 413.13	0.21	21 956.80	6.86
			60 723 150.79		60 598 998.15			
CAC MID 60			23 908.78		23 906.31	0.01	22 245.58	7.48
ODART EUROPE -P	FR0010418053	31-janv-23	344.66	30-janv-23	345.06	-0.12	321.45	7.22
ODART EUROPE -I	FR0010505446	31-janv-23	14 036.38	30-janv-23	14 052.24	-0.11	13 078.94	7.32
			29 193 926.31		29 248 373.37			
DJ STOXX 50			9 615.59		9 637.33	-0.23	9 105.79	5.60
STOXX EUROPE EX UK LARGE			1 249.91		1 250.68	-0.06	1 165.36	7.26
ODART INVESTISSEMENT	FR0010233932	31-janv-23	234.53	30-janv-23	235.25	-0.31	221.00	6.12
			7 502 872.44		7 525 729.24			
MSCI WORLD - EN EURO			403.136		399.047	1.02	383.129	5.22
ODART MULTIGESTION	FR0010820365	31-janv-23	193.12	30-janv-23	193.90	-0.40	184.81	4.50
			27 166 548.33		27 276 948.49			
ODART COURT TERME	FR0010330282	31-janv-23	100.90	30-janv-23	100.89	0.01	100.56	0.34
			33 934 041.67		34 089 512.42			
ODART OBLIG	FR0010105882	31-janv-23	132.09	30-janv-23	132.02	0.05	131.01	0.82
			29 841 166.85		29 848 876.37			
FTSE Eurozone Government Bond 3-5Y Index			185.2233		185.0739	0.08	183.2795	1.06
INDICES FRANCE								
CAC 40		31-janv-23	15 731.72	30-janv-23	15 730.80	0.01	14 365.11	9.51
CAC ALL TRADABLE		31-janv-23	10 941.36	30-janv-23	10 942.92	-0.01	10 023.42	9.16
SBF 120		31-janv-23	11 140.66	30-janv-23	11 142.55	-0.02	10 201.88	9.20
INDICES EUROPE								
FTSE 100 - £		31-janv-23	7 990.49	30-janv-23	8 004.02	-0.17	7 657.48	4.35
<i>converti €</i>			<i>9 063.52</i>		<i>9 110.39</i>	<i>-0.51</i>	<i>8 649.20</i>	<i>4.79</i>
DAX 30		31-janv-23	15 128.270	30-janv-23	15 126.080	0.01	13 923.590	8.65
MSCI EUROPE \$ en EURO		31-janv-23	285.300	30-janv-23	286.020	-0.25	267.150	6.79
SMI		31-janv-23	26 132.670	30-janv-23	26 350.000	-0.82	24 844.330	5.19
<i>converti €</i>			<i>26 261.35</i>		<i>26 248.42</i>	<i>0.05</i>	<i>25 106.44</i>	<i>4.60</i>
INDICES MONDE								
NIKKEI 225 - ¥		31-janv-23	46 947.810	30-janv-23	47 130.420	-0.39	44 827.290	4.73
<i>converti €</i>			<i>332.209</i>		<i>333.030</i>	<i>-0.25</i>	<i>319.260</i>	<i>4.06</i>
DJ INDUSTRIALS 30 - \$		31-janv-23	69 444.67	30-janv-23	68 693.00	1.09	67 488.14	2.90
<i>converti €</i>			<i>63 927.71</i>		<i>63 305.69</i>	<i>0.98</i>	<i>63 043.57</i>	<i>1.40</i>
NASDAQ COMPOSITE - \$		31-janv-23	14 380.74	30-janv-23	14 380.74	0.00	12 994.57	10.67
<i>converti €</i>			<i>13 238.28</i>		<i>13 252.92</i>	<i>-0.11</i>	<i>12 138.79</i>	<i>9.06</i>
DEVISES / EUR								
 USD		31-janv-23	1.08630	30-janv-23	1.08510	0.11	1.07050	-1.45
 JPY		31-janv-23	141.3200	30-janv-23	141.5200	-0.14	140.4100	-0.64
 CHF		31-janv-23	0.9951	30-janv-23	1.0039	-0.87	0.9896	-0.56
 GBP		31-janv-23	0.8816	30-janv-23	0.8786	0.35	0.8853	0.42