

Evolution et comparaison avec leur benchmark des valeurs liquidatives

OPCVM	Code	Date	Cours Jour	Date	Cours Veille	Perf. En %	2022	
							Actif net	Actif veille
BENCHMARKS								
OU DART OPPORT. FRANCE ISR -P	FR0010166140	06-janv-23	637.76	05-janv-23	629.92	1.24	621.35	2.64
OU DART OPPORT. FRANCE ISR -I	FR0010505453	06-janv-23	22 541.45	05-janv-23	22 263.68	1.25	21 956.80	2.66
			59 383 002.31		58 659 741.03			
CAC MID 60			23 110.85		22 830.64	1.23	22 245.58	3.89
OU DART MIDCAP EUROPE -P	FR0010789214	06-janv-23	167.71	05-janv-23	165.87	1.11	162.24	3.37
OU DART MIDCAP EUROPE -I	FR0010792887	06-janv-23	18 673.71	05-janv-23	18 468.30	1.11	18 061.64	3.39
			16 194 726.16		16 048 837.76			
STOXX EUROPE EX UK MID			1 134.87		1 122.26	1.12	1 082.29	4.86
OU DART EUROPE -P	FR0010418053	06-janv-23	336.85	05-janv-23	332.55	1.29	321.45	4.79
OU DART EUROPE -I	FR0010505446	06-janv-23	13 708.42	05-janv-23	13 532.82	1.30	13 078.94	4.81
			28 941 979.88		28 588 706.34			
DJ STOXX 50			9 522.67		9 393.76	1.37	9 105.79	4.58
STOXX EUROPE EX UK LARGE			1 221.25		1 208.05	1.09	1 165.36	4.80
OU DART INVESTISSEMENT	FR0010233932	06-janv-23	227.99	05-janv-23	227.14	0.37	221.00	3.16
			7 299 515.78		7 272 130.33			
MSCI WORLD - EN EURO			392.708		387.576	1.32	383.129	2.50
OU DART MULTIGESTION	FR0010820365	06-janv-23	187.01	05-janv-23	187.29	-0.15	184.81	1.19
			26 541 345.21		26 579 968.42			
OU DART COURT TERME	FR0010330282	06-janv-23	100.73	05-janv-23	100.69	0.04	100.56	0.17
			34 122 076.92		34 120 252.77			
OU DART OBLIG	FR0010105882	06-janv-23	131.98	05-janv-23	131.71	0.20	131.01	0.74
			30 333 765.44		30 363 535.36			
FTSE Eurozone Government Bond 3-5Y Index			185.2862		184.7028	0.32	183.2795	1.09

INDICES FRANCE

CAC 40		06-janv-23	15 237.37	05-janv-23	15 016.51	1.47	14 365.11	6.07
CAC ALL TRADABLE		06-janv-23	10 595.45	05-janv-23	10 450.16	1.39	10 023.42	5.71
SBF 120		06-janv-23	10 787.18	05-janv-23	10 638.57	1.40	10 201.88	5.74





INDICES EUROPE

FTSE 100 - £		06-janv-23	7 912.76	05-janv-23	7 844.90	0.87	7 657.48	3.33
<i>converti €</i>			<i>8 989.53</i>		<i>8 881.45</i>	<i>1.22</i>	<i>8 649.20</i>	<i>3.93</i>
DAX 30		06-janv-23	14 610.020	05-janv-23	14 436.310	1.20	13 923.590	4.93
MSCI EUROPE \$ en EURO		06-janv-23	279.840	05-janv-23	276.690	1.14	267.150	4.75
SMI		06-janv-23	25 805.620	05-janv-23	25 603.830	0.79	24 844.330	3.87
<i>converti €</i>			<i>26 127.25</i>		<i>25 990.83</i>	<i>0.52</i>	<i>25 106.44</i>	<i>4.07</i>

INDICES MONDE

NIKKEI 225 - ¥		06-janv-23	44 620.030	05-janv-23	44 357.110	0.59	44 827.290	-0.46
<i>converti €</i>			<i>317.400</i>		<i>315.979</i>	<i>0.45</i>	<i>319.260</i>	<i>-0.58</i>
DJ INDUSTRIALS 30 - \$		06-janv-23	68 490.47	05-janv-23	67 063.80	2.13	67 488.14	1.49
<i>converti €</i>			<i>64 346.55</i>		<i>63 736.74</i>	<i>0.96</i>	<i>63 043.57</i>	<i>2.07</i>
NASDAQ COMPOSITE - \$		06-janv-23	13 117.76	05-janv-23	13 117.76	0.00	12 994.57	0.95
<i>converti €</i>			<i>12 324.09</i>		<i>12 466.98</i>	<i>-1.15</i>	<i>12 138.79</i>	<i>1.53</i>

DEVISES / EUR

 USD		06-janv-23	1.06440	05-janv-23	1.05220	1.16	1.07050	0.57
 JPY		06-janv-23	140.5800	05-janv-23	140.3800	0.14	140.4100	-0.12
 CHF		06-janv-23	0.9877	05-janv-23	0.9851	0.26	0.9896	0.19
 GBP		06-janv-23	0.8802	05-janv-23	0.8833	-0.35	0.8853	0.58