

## Evolution et comparaison avec leur benchmark des valeurs liquidatives

OPCVM	Code	Date	Cours Jour	Date	Cours Veille	Perf. En %	2022	
							Actif net	Actif veille
<b>BENCHMARKS</b>								
OU DART OPPORT. FRANCE ISR -P	FR0010166140	30-déc-22	621.35	29-déc-22	630.66	-1.48	786.38	-20.99
OU DART OPPORT. FRANCE ISR -I	FR0010505453	30-déc-22	21 956.80	29-déc-22	22 285.33	-1.47	27 491.74	-20.13
			<b>57 892 098.00</b>		<b>58 769 317.12</b>			
CAC MID 60			22 245.58		22 532.68	-1.27	24 905.55	-10.68
OU DART MIDCAP EUROPE -P	FR0010789214	30-déc-22	162.24	29-déc-22	164.44	-1.34	255.85	-36.59
OU DART MIDCAP EUROPE -I	FR0010792887	30-déc-22	18 061.64	29-déc-22	18 306.36	-1.34	28 178.23	-35.90
			<b>15 820 324.18</b>		<b>16 041 717.92</b>			
STOXX EUROPE EX UK MID			1 082.29		1 095.97	-1.25	1 319.83	-18.00
OU DART EUROPE -P	FR0010418053	30-déc-22	321.45	29-déc-22	326.69	-1.60	396.27	-18.88
OU DART EUROPE -I	FR0010505446	30-déc-22	13 078.94	29-déc-22	13 291.65	-1.60	15 950.64	-18.00
			<b>27 641 431.91</b>		<b>28 092 708.79</b>			
DJ STOXX 50			9 105.79		9 227.98	-1.32	9 272.58	-1.80
STOXX EUROPE EX UK LARGE			1 165.36		1 181.25	-1.35	1 314.72	-11.36
OU DART INVESTISSEMENT	FR0010233932	30-déc-22	221.00	29-déc-22	221.17	-0.08	276.92	-20.19
			<b>7 077 388.22</b>		<b>7 082 990.72</b>			
MSCI WORLD - EN EURO			383.129		384.703	-0.41	439.249	-12.78
OU DART MULTIGESTION	FR0010820365	30-déc-22	184.81	29-déc-22	183.48	0.72	234.05	-21.04
			<b>26 254 576.39</b>		<b>26 100 921.57</b>			
OU DART COURT TERME	FR0010330282	30-déc-22	100.56	29-déc-22	100.61	-0.05	103.37	-2.72
			<b>34 050 077.63</b>		<b>34 573 701.38</b>			
OU DART OBLIG	FR0010105882	30-déc-22	131.01	29-déc-22	131.31	-0.23	140.13	-6.51
			<b>30 302 475.23</b>		<b>30 339 402.26</b>			
FTSE Eurozone Government Bond 3-5Y Index			183.2795		183.8176	-0.29	203.7306	-10.04

### INDICES FRANCE

CAC 40		30-déc-22	14 365.11	29-déc-22	14 586.36	-1.52	15 507.85	-7.37
CAC ALL TRADABLE		30-déc-22	10 023.42	29-déc-22	10 174.71	-1.49	10 937.75	-8.36
SBF 120		30-déc-22	10 201.88	29-déc-22	10 357.16	-1.50	11 118.37	-8.24





### INDICES EUROPE

FTSE 100 - £		30-déc-22	7 657.48	29-déc-22	7 720.14	-0.81	7 313.56	4.70
<i>converti €</i>			<i>8 649.20</i>		<i>8 729.04</i>	<i>-0.91</i>	<i>8 692.86</i>	<i>-0.50</i>
DAX 30		30-déc-22	13 923.590	29-déc-22	14 071.720	-1.05	15 884.860	-12.35
MSCI EUROPE \$ en EURO		30-déc-22	267.150	29-déc-22	270.590	-1.27	295.700	-9.66
SMI		30-déc-22	24 844.330	29-déc-22	25 140.610	-1.18	28 985.810	-14.29
<i>converti €</i>			<i>25 106.44</i>		<i>25 541.87</i>	<i>-1.70</i>	<i>27 937.59</i>	<i>-10.13</i>

### INDICES MONDE

NIKKEI 225 - ¥		30-déc-22	44 827.290	29-déc-22	44 825.860	0.00	48 375.880	-7.34
<i>converti €</i>			<i>319.260</i>		<i>316.031</i>	<i>1.02</i>	<i>369.564</i>	<i>-13.61</i>
DJ INDUSTRIALS 30 - \$		30-déc-22	67 488.14	29-déc-22	67 637.89	-0.22	72 914.63	-7.44
<i>converti €</i>			<i>63 043.57</i>		<i>63 444.23</i>	<i>-0.63</i>	<i>64 128.96</i>	<i>-1.69</i>
NASDAQ COMPOSITE - \$		30-déc-22	12 994.57	29-déc-22	12 994.57	0.00	19 217.94	-32.38
<i>converti €</i>			<i>12 138.79</i>		<i>12 188.88</i>	<i>-0.41</i>	<i>16 902.32</i>	<i>-28.18</i>

### DEVISES / EUR

 USD		30-déc-22	1.07050	29-déc-22	1.06610	0.41	1.13700	6.21
 JPY		30-déc-22	140.4100	29-déc-22	141.8400	-1.01	130.9000	-6.77
 CHF		30-déc-22	0.9896	29-déc-22	0.9843	0.54	1.0375	4.85
 GBP		30-déc-22	0.8853	29-déc-22	0.8844	0.10	0.8413	-4.97