

Evolution et comparaison avec leur benchmark des valeurs liquidatives

OPCVM	Code	Date	Cours Jour	Date	Cours Veille	Perf. En %	2022	
							Actif net	Actif veille
BENCHMARKS								
OU DART OPPORT. FRANCE ISR -P	FR0010166140	23-déc-22	622.80	22-déc-22	621.54	0.20	786.38	-20.80
OU DART OPPORT. FRANCE ISR -I	FR0010505453	23-déc-22	22 003.60	22-déc-22	21 958.31	0.21	27 491.74	-19.96
			58 072 036.16		58 061 971.14			
CAC MID 60			22 334.83		22 250.21	0.38	24 905.55	-10.32
OU DART MIDCAP EUROPE -P	FR0010789214	23-déc-22	163.22	22-déc-22	162.91	0.19	255.85	-36.20
OU DART MIDCAP EUROPE -I	FR0010792887	23-déc-22	18 167.11	22-déc-22	18 131.81	0.19	28 178.23	-35.53
			15 926 185.88		16 015 858.71			
STOXX EUROPE EX UK MID			1 088.18		1 084.46	0.34	1 319.83	-17.55
OU DART EUROPE -P	FR0010418053	23-déc-22	322.83	22-déc-22	323.57	-0.23	396.27	-18.53
OU DART EUROPE -I	FR0010505446	23-déc-22	13 132.13	22-déc-22	13 162.19	-0.23	15 950.64	-17.67
			27 832 836.66		27 975 594.45			
DJ STOXX 50			9 169.79		9 182.91	-0.14	9 272.58	-1.11
STOXX EUROPE EX UK LARGE			1 170.86		1 171.86	-0.09	1 314.72	-10.94
OU DART INVESTISSEMENT	FR0010233932	23-déc-22	220.20	22-déc-22	222.33	-0.96	276.92	-20.48
			7 051 915.04		7 119 874.96			
MSCI WORLD - EN EURO			385.523		384.513	0.26	439.249	-12.23
OU DART MULTIGESTION	FR0010820365	23-déc-22	184.10	22-déc-22	185.31	-0.65	234.05	-21.34
			26 273 622.92		26 446 197.39			
OU DART COURT TERME	FR0010330282	23-déc-22	100.56	22-déc-22	100.63	-0.07	103.37	-2.72
			34 516 788.15		34 561 086.70			
OU DART OBLIG	FR0010105882	23-déc-22	131.34	22-déc-22	131.49	-0.11	140.13	-6.27
			30 339 316.33		30 373 428.15			
FTSE Eurozone Government Bond 3-5Y Index			183.8936		184.4067	-0.28	203.7306	-9.74

INDICES FRANCE

CAC 40		23-déc-22	14 434.21	22-déc-22	14 463.22	-0.20	15 507.85	-6.92
CAC ALL TRADABLE		23-déc-22	10 069.31	22-déc-22	10 081.47	-0.12	10 937.75	-7.94
SBF 120		23-déc-22	10 250.93	22-déc-22	10 264.16	-0.13	11 118.37	-7.80





INDICES EUROPE

FTSE 100 - £		23-déc-22	7 678.70	22-déc-22	7 674.86	0.05	7 313.56	4.99
<i>converti €</i>			<i>8 714.80</i>		<i>8 719.75</i>	<i>-0.06</i>	<i>8 692.86</i>	<i>0.25</i>
DAX 30		23-déc-22	13 940.930	22-déc-22	13 914.070	0.19	15 884.860	-12.24
MSCI EUROPE \$ en EURO		23-déc-22	268.740	22-déc-22	268.710	0.01	295.700	-9.12
SMI		23-déc-22	25 018.660	22-déc-22	24 949.100	0.28	28 985.810	-13.69
<i>converti €</i>			<i>25 244.09</i>		<i>25 286.68</i>	<i>-0.17</i>	<i>27 937.59</i>	<i>-9.64</i>

INDICES MONDE

NIKKEI 225 - ¥		23-déc-22	44 994.710	22-déc-22	45 462.270	-1.03	48 375.880	-6.99
<i>converti €</i>			<i>318.998</i>		<i>324.221</i>	<i>-1.61</i>	<i>369.564</i>	<i>-13.68</i>
DJ INDUSTRIALS 30 - \$		23-déc-22	67 603.54	22-déc-22	67 244.32	0.53	72 914.63	-7.28
<i>converti €</i>			<i>63 674.80</i>		<i>63 461.99</i>	<i>0.34</i>	<i>64 128.96</i>	<i>-0.71</i>
NASDAQ COMPOSITE - \$		23-déc-22	13 047.73	22-déc-22	13 047.73	0.00	19 217.94	-32.11
<i>converti €</i>			<i>12 289.47</i>		<i>12 313.83</i>	<i>-0.20</i>	<i>16 902.32</i>	<i>-27.29</i>

DEVISES / EUR

 USD		23-déc-22	1.06170	22-déc-22	1.05960	0.20	1.13700	7.09
 JPY		23-déc-22	141.0500	22-déc-22	140.2200	0.59	130.9000	-7.20
 CHF		23-déc-22	0.9911	22-déc-22	0.9867	0.45	1.0375	4.69
 GBP		23-déc-22	0.8811	22-déc-22	0.8802	0.11	0.8413	-4.51