

## Evolution et comparaison avec leur benchmark des valeurs liquidatives

OPCVM	Code	Date	Cours Jour	Date	Cours Veille	Perf. En %	2022	
							Actif net	Actif veille
<b>BENCHMARKS</b>								
OU DART OPPORT. FRANCE ISR -P	FR0010166140	16-déc-22	623.51	15-déc-22	632.08	-1.36	786.38	-20.71
OU DART OPPORT. FRANCE ISR -I	FR0010505453	16-déc-22	22 024.21	15-déc-22	22 326.11	-1.35	27 491.74	-19.89
			<b>58 419 090.73</b>		<b>59 243 547.95</b>			
CAC MID 60			22 001.82		22 240.15	-1.07	24 905.55	-11.66
OU DART MIDCAP EUROPE -P	FR0010789214	16-déc-22	164.81	15-déc-22	167.33	-1.51	255.85	-35.58
OU DART MIDCAP EUROPE -I	FR0010792887	16-déc-22	18 339.98	15-déc-22	18 620.30	-1.51	28 178.23	-34.91
			<b>16 594 349.96</b>		<b>16 906 970.78</b>			
STOXX EUROPE EX UK MID			1 075.08		1 089.01	-1.28	1 319.83	-18.54
OU DART EUROPE -P	FR0010418053	16-déc-22	324.88	15-déc-22	329.56	-1.42	396.27	-18.02
OU DART EUROPE -I	FR0010505446	16-déc-22	13 212.83	15-déc-22	13 402.92	-1.42	15 950.64	-17.16
			<b>28 111 982.80</b>		<b>28 517 146.47</b>			
DJ STOXX 50			9 117.26		9 207.40	-0.98	9 272.58	-1.68
STOXX EUROPE EX UK LARGE			1 166.84		1 178.87	-1.02	1 314.72	-11.25
OU DART INVESTISSEMENT	FR0010233932	16-déc-22	223.92	15-déc-22	228.66	-2.07	276.92	-19.14
			<b>7 186 626.36</b>		<b>7 350 134.24</b>			
MSCI WORLD - EN EURO			385.511		388.787	-0.84	439.249	-12.23
OU DART MULTIGESTION	FR0010820365	16-déc-22	186.54	15-déc-22	190.45	-2.05	234.05	-20.30
			<b>26 741 940.73</b>		<b>27 322 837.90</b>			
OU DART COURT TERME	FR0010330282	16-déc-22	100.60	15-déc-22	100.63	-0.03	103.37	-2.68
			<b>34 306 789.00</b>		<b>34 451 016.34</b>			
OU DART OBLIG	FR0010105882	16-déc-22	131.91	15-déc-22	132.15	-0.18	140.13	-5.87
			<b>31 514 354.27</b>		<b>31 570 159.03</b>			
FTSE Eurozone Government Bond 3-5Y Index			185.1338		185.7461	-0.33	203.7306	-9.13

### INDICES FRANCE

CAC 40		16-déc-22	14 318.22	15-déc-22	14 473.86	-1.08	15 507.85	-7.67
CAC ALL TRADABLE		16-déc-22	9 983.90	15-déc-22	10 093.89	-1.09	10 937.75	-8.72
SBF 120		16-déc-22	10 164.24	15-déc-22	10 277.07	-1.10	11 118.37	-8.58





### INDICES EUROPE

FTSE 100 - £		16-déc-22	7 528.66	15-déc-22	7 625.23	-1.27	7 313.56	2.94
<i>converti €</i>			8 637.85		8 738.02	-1.15	8 692.86	-0.63
DAX 30		16-déc-22	13 893.070	15-déc-22	13 986.230	-0.67	15 884.860	-12.54
MSCI EUROPE \$ en EURO		16-déc-22	267.020	15-déc-22	270.210	-1.18	295.700	-9.70
SMI		16-déc-22	24 939.230	15-déc-22	25 193.390	-1.01	28 985.810	-13.96
<i>converti €</i>			25 228.09		25 529.10	-1.18	27 937.59	-9.70

### INDICES MONDE

NIKKEI 225 - ¥		16-déc-22	47 210.330	15-déc-22	48 110.010	-1.87	48 375.880	-2.41
<i>converti €</i>			325.971		328.553	-0.79	369.564	-11.80
DJ INDUSTRIALS 30 - \$		16-déc-22	67 026.39	15-déc-22	67 600.05	-0.85	72 914.63	-8.08
<i>converti €</i>			63 316.07		63 605.62	-0.46	64 128.96	-1.27
NASDAQ COMPOSITE - \$		16-déc-22	13 352.24	15-déc-22	13 352.24	0.00	19 217.94	-30.52
<i>converti €</i>			12 613.11		12 563.27	0.40	16 902.32	-25.38

### DEVISES / EUR

 USD		16-déc-22	1.05860	15-déc-22	1.06280	-0.40	1.13700	7.41
 JPY		16-déc-22	144.8300	15-déc-22	146.4300	-1.09	130.9000	-9.62
 CHF		16-déc-22	0.9886	15-déc-22	0.9869	0.17	1.0375	4.95
 GBP		16-déc-22	0.8716	15-déc-22	0.8727	-0.12	0.8413	-3.47