

## Evolution et comparaison avec leur benchmark des valeurs liquidatives

OPCVM	Code	Date	Cours Jour	Date	Cours Veille	Perf. En %	2022	
							Actif net	Actif veille
<b>BENCHMARKS</b>								
OU DART OPPORT. FRANCE ISR -P	FR0010166140	09-déc-22	636.64	08-déc-22	632.13	0.71	786.38	-19.04
OU DART OPPORT. FRANCE ISR -I	FR0010505453	09-déc-22	22 483.04	08-déc-22	22 323.22	0.72	27 491.74	-18.22
			<b>59 727 252.68</b>		<b>59 367 448.96</b>			
CAC MID 60			22 418.59		22 270.89	0.66	24 905.55	-9.99
OU DART MIDCAP EUROPE -P	FR0010789214	09-déc-22	169.28	08-déc-22	167.82	0.87	255.85	-33.84
OU DART MIDCAP EUROPE -I	FR0010792887	09-déc-22	18 833.04	08-déc-22	18 670.44	0.87	28 178.23	-33.16
			<b>17 224 070.77</b>		<b>17 207 880.48</b>			
STOXX EUROPE EX UK MID			1 106.90		1 095.61	1.03	1 319.83	-16.13
OU DART EUROPE -P	FR0010418053	09-déc-22	336.44	08-déc-22	333.75	0.81	396.27	-15.10
OU DART EUROPE -I	FR0010505446	09-déc-22	13 680.35	08-déc-22	13 570.57	0.81	15 950.64	-14.23
			<b>29 181 011.06</b>		<b>28 960 934.28</b>			
DJ STOXX 50			9 421.39		9 365.37	0.60	9 272.58	1.60
STOXX EUROPE EX UK LARGE			1 205.37		1 195.43	0.83	1 314.72	-8.32
OU DART INVESTISSEMENT	FR0010233932	09-déc-22	228.76	08-déc-22	228.37	0.17	276.92	-17.39
			<b>7 353 308.20</b>		<b>7 340 778.06</b>			
MSCI WORLD - EN EURO			396.632		397.540	-0.23	439.249	-9.70
OU DART MULTIGESTION	FR0010820365	09-déc-22	189.07	08-déc-22	188.81	0.14	234.05	-19.22
			<b>27 318 225.54</b>		<b>27 338 352.34</b>			
OU DART COURT TERME	FR0010330282	09-déc-22	100.66	08-déc-22	100.70	-0.04	103.37	-2.62
			<b>34 526 718.87</b>		<b>35 153 477.18</b>			
OU DART OBLIG	FR0010105882	09-déc-22	132.60	08-déc-22	132.89	-0.22	140.13	-5.37
			<b>31 714 145.81</b>		<b>31 785 555.16</b>			
FTSE Eurozone Government Bond 3-5Y Index			187.2861		188.0313	-0.40	203.7306	-8.07

### INDICES FRANCE

CAC 40		09-déc-22	14 817.22	08-déc-22	14 749.91	0.46	15 507.85	-4.45
CAC ALL TRADABLE		09-déc-22	10 319.05	08-déc-22	10 269.48	0.48	10 937.75	-5.66
SBF 120		09-déc-22	10 506.64	08-déc-22	10 456.41	0.48	11 118.37	-5.50





### INDICES EUROPE

FTSE 100 - £		09-déc-22	7 676.07	08-déc-22	7 671.49	0.06	7 313.56	4.96
<i>converti €</i>			8 933.77		8 893.14	0.46	8 692.86	2.77
DAX 30		09-déc-22	14 370.720	08-déc-22	14 264.560	0.74	15 884.860	-9.53
MSCI EUROPE \$ en EURO		09-déc-22	276.120	08-déc-22	273.850	0.83	295.700	-6.62
SMI		09-déc-22	25 629.080	08-déc-22	25 481.410	0.58	28 985.810	-11.58
<i>converti €</i>			26 041.31		25 780.99	1.01	27 937.59	-6.79

### INDICES MONDE

NIKKEI 225 - ¥		09-déc-22	47 851.570	08-déc-22	47 291.470	1.18	48 375.880	-1.08
<i>converti €</i>			332.649		327.798	1.48	369.564	-9.99
DJ INDUSTRIALS 30 - \$		09-déc-22	68 151.65	08-déc-22	68 772.61	-0.90	72 914.63	-6.53
<i>converti €</i>			64 660.01		65 150.26	-0.75	64 128.96	0.83
NASDAQ COMPOSITE - \$		09-déc-22	13 729.98	08-déc-22	13 729.98	0.00	19 217.94	-28.56
<i>converti €</i>			13 026.55		13 006.80	0.15	16 902.32	-22.93

### DEVISES / EUR

 USD		09-déc-22	1.05400	08-déc-22	1.05560	-0.15	1.13700	7.87
 JPY		09-déc-22	143.8500	08-déc-22	144.2700	-0.29	130.9000	-9.00
 CHF		09-déc-22	0.9842	08-déc-22	0.9884	-0.43	1.0375	5.42
 GBP		09-déc-22	0.8592	08-déc-22	0.8626	-0.40	0.8413	-2.08