

Evolution et comparaison avec leur benchmark des valeurs liquidatives

OPCVM	Code	Date	Cours Jour	Date	Cours Veille	Perf. En %	2022	
							Cours au 31 déc. 2021	Perf. en %
BENCHMARKS			Actif net		Actif veille			
ODART OPPORT. FRANCE ISR -P	FR0010166140	02-déc-22	647.95	01-déc-22	647.38	0.09	786.38	-17.60
ODART OPPORT. FRANCE ISR -I	FR0010505453	02-déc-22	22 877.74	01-déc-22	22 857.00	0.09	27 491.74	-16.78
			61 183 028.24		61 167 369.35			
CAC MID 60			22 572.42		22 504.84	0.30	24 905.55	-9.37
ODART MIDCAP EUROPE -P	FR0010789214	02-déc-22	173.08	01-déc-22	172.08	0.58	255.85	-32.35
ODART MIDCAP EUROPE -I	FR0010792887	02-déc-22	19 252.05	01-déc-22	19 140.93	0.58	28 178.23	-31.68
			18 026 053.00		17 922 515.00			
STOXX EUROPE EX UK MID			1 116.27		1 114.57	0.15	1 319.83	-15.42
ODART EUROPE -P	FR0010418053	02-déc-22	341.06	01-déc-22	341.30	-0.07	396.27	-13.93
ODART EUROPE -I	FR0010505446	02-déc-22	13 865.25	01-déc-22	13 874.76	-0.07	15 950.64	-13.07
			29 696 614.83		29 717 740.27			
DJ STOXX 50			9 486.26		9 515.33	-0.31	9 272.58	2.30
STOXX EUROPE EX UK LARGE			1 216.56		1 218.61	-0.17	1 314.72	-7.47
ODART INVESTISSEMENT	FR0010233932	02-déc-22	234.10	01-déc-22	233.67	0.18	276.92	-15.46
			7 638 823.05		7 624 669.08			
MSCI WORLD - EN EURO			409.610		410.289	-0.17	439.249	-6.75
ODART MULTIGESTION	FR0010820365	02-déc-22	192.80	01-déc-22	191.65	0.60	234.05	-17.62
			28 278 369.95		28 209 663.67			
ODART COURT TERME	FR0010330282	02-déc-22	100.67	01-déc-22	100.69	-0.02	103.37	-2.61
			35 273 917.13		35 281 746.41			
ODART OBLIG	FR0010105882	02-déc-22	132.83	01-déc-22	132.98	-0.11	140.13	-5.21
			31 908 319.45		31 942 190.54			
FTSE Eurozone Government Bond 3-5Y Index			187.5511		187.9477	-0.21	203.7306	-7.94

INDICES FRANCE

CAC 40	02-déc-22	14 955.92	01-déc-22	14 981.90	-0.17	15 507.85	-3.56
CAC ALL TRADABLE	02-déc-22	10 416.65	01-déc-22	10 429.65	-0.12	10 937.75	-4.76
SBF 120	02-déc-22	10 606.73	01-déc-22	10 620.00	-0.12	11 118.37	-4.60





INDICES EUROPE

FTSE 100 - £	02-déc-22	7 757.50	01-déc-22	7 759.82	-0.03	7 313.56	6.07
<i>converti €</i>		<i>9 048.76</i>		<i>9 037.13</i>	<i>0.13</i>	<i>8 692.86</i>	<i>4.09</i>
DAX 30	02-déc-22	14 529.390	01-déc-22	14 490.300	0.27	15 884.860	-8.53
MSCI EUROPE \$ en EURO	02-déc-22	278.740	01-déc-22	279.210	-0.17	295.700	-5.74
SMI	02-déc-22	25 929.700	01-déc-22	26 022.490	-0.36	28 985.810	-10.54
<i>converti €</i>		<i>26 262.45</i>		<i>26 390.10</i>	<i>-0.48</i>	<i>27 937.59</i>	<i>-6.00</i>

INDICES MONDE

NIKKEI 225 - ¥	02-déc-22	47 640.430	01-déc-22	48 409.080	-1.59	48 375.880	-1.52
<i>converti €</i>		<i>336.729</i>		<i>340.071</i>	<i>-0.98</i>	<i>369.564</i>	<i>-8.88</i>
DJ INDUSTRIALS 30 - \$	02-déc-22	70 078.37	01-déc-22	69 988.74	0.13	72 914.63	-3.89
<i>converti €</i>		<i>66 519.57</i>		<i>66 529.22</i>	<i>-0.01</i>	<i>64 128.96</i>	<i>3.73</i>
NASDAQ COMPOSITE - \$	02-déc-22	14 240.78	01-déc-22	14 240.78	0.00	19 217.94	-25.90
<i>converti €</i>		<i>13 517.59</i>		<i>13 536.86</i>	<i>-0.14</i>	<i>16 902.32</i>	<i>-20.03</i>

DEVISES / EUR

 USD	02-déc-22	1.05350	01-déc-22	1.05200	0.14	1.13700	7.93
 JPY	02-déc-22	141.4800	01-déc-22	142.3500	-0.61	130.9000	-7.48
 CHF	02-déc-22	0.9873	01-déc-22	0.9861	0.13	1.0375	5.08
 GBP	02-déc-22	0.8573	01-déc-22	0.8587	-0.16	0.8413	-1.86