

## Evolution et comparaison avec leur benchmark des valeurs liquidatives

OPCVM	Code	Date	Cours Jour	Date	Cours Veille	Perf. En %	2022	
							Actif net	Actif veille
<b>BENCHMARKS</b>								
OU DART OPPORT. FRANCE ISR -P	FR0010166140	25-nov-22	645.62	24-nov-22	646.12	-0.08	786.38	-17.90
OU DART OPPORT. FRANCE ISR -I	FR0010505453	25-nov-22	22 790.75	24-nov-22	22 807.78	-0.07	27 491.74	-17.10
			<b>61 076 462.61</b>		<b>61 128 865.27</b>			
CAC MID 60			22 457.11		22 472.07	-0.07	24 905.55	-9.83
OU DART MIDCAP EUROPE -P	FR0010789214	25-nov-22	171.29	24-nov-22	171.47	-0.10	255.85	-33.05
OU DART MIDCAP EUROPE -I	FR0010792887	25-nov-22	19 049.60	24-nov-22	19 068.67	-0.10	28 178.23	-32.40
			<b>17 845 129.33</b>		<b>17 865 552.68</b>			
STOXX EUROPE EX UK MID			1 112.44		1 113.05	-0.05	1 319.83	-15.71
OU DART EUROPE -P	FR0010418053	25-nov-22	338.47	24-nov-22	338.83	-0.11	396.27	-14.59
OU DART EUROPE -I	FR0010505446	25-nov-22	13 757.04	24-nov-22	13 771.32	-0.10	15 950.64	-13.75
			<b>29 639 447.71</b>		<b>29 670 993.60</b>			
DJ STOXX 50			9 392.48		9 384.96	0.08	9 272.58	1.29
STOXX EUROPE EX UK LARGE			1 210.75		1 210.60	0.01	1 314.72	-7.91
OU DART INVESTISSEMENT	FR0010233932	25-nov-22	231.61	24-nov-22	230.99	0.27	276.92	-16.36
			<b>7 557 436.30</b>		<b>7 537 336.19</b>			
MSCI WORLD - EN EURO			407.673		407.899	-0.06	439.249	-7.19
OU DART MULTIGESTION	FR0010820365	25-nov-22	191.50	24-nov-22	190.99	0.27	234.05	-18.18
			<b>28 249 283.19</b>		<b>28 216 424.54</b>			
OU DART COURT TERME	FR0010330282	25-nov-22	100.55	24-nov-22	100.56	-0.01	103.37	-2.73
			<b>35 223 616.28</b>		<b>35 351 487.24</b>			
OU DART OBLIG	FR0010105882	25-nov-22	132.42	24-nov-22	132.66	-0.18	140.13	-5.50
			<b>31 892 317.00</b>		<b>31 955 370.64</b>			
FTSE Eurozone Government Bond 3-5Y Index			186.7309		187.5050	-0.41	203.7306	-8.34

### INDICES FRANCE

CAC 40	25-nov-22	14 880.73	24-nov-22	14 865.43	0.10	15 507.85	-4.04
CAC ALL TRADABLE	25-nov-22	10 368.34	24-nov-22	10 358.65	0.09	10 937.75	-5.21
SBF 120	25-nov-22	10 557.07	24-nov-22	10 547.34	0.09	11 118.37	-5.05





### INDICES EUROPE

FTSE 100 - £	25-nov-22	7 684.48	24-nov-22	7 663.87	0.27	7 313.56	5.07
<i>converti €</i>		<i>8 936.58</i>		<i>8 918.53</i>	<i>0.20</i>	<i>8 692.86</i>	<i>2.80</i>
DAX 30	25-nov-22	14 541.380	24-nov-22	14 539.560	0.01	15 884.860	-8.46
MSCI EUROPE \$ en EURO	25-nov-22	276.840	24-nov-22	276.800	0.01	295.700	-6.38
SMI	25-nov-22	25 860.010	24-nov-22	25 835.770	0.09	28 985.810	-10.78
<i>converti €</i>		<i>26 301.88</i>		<i>26 303.98</i>	<i>-0.01</i>	<i>27 937.59</i>	<i>-5.85</i>

### INDICES MONDE

NIKKEI 225 - ¥	25-nov-22	48 506.750	24-nov-22	48 678.360	-0.35	48 375.880	0.27
<i>converti €</i>		<i>335.501</i>		<i>337.318</i>	<i>-0.54</i>	<i>369.564</i>	<i>-9.22</i>
DJ INDUSTRIALS 30 - \$	25-nov-22	69 825.21	24-nov-22	69 514.23	0.45	72 914.63	-4.24
<i>converti €</i>		<i>67 171.92</i>		<i>66 776.40</i>	<i>0.59</i>	<i>64 128.96</i>	<i>4.75</i>
NASDAQ COMPOSITE - \$	25-nov-22	13 953.68	24-nov-22	13 953.68	0.00	19 217.94	-27.39
<i>converti €</i>		<i>13 423.45</i>		<i>13 404.11</i>	<i>0.14</i>	<i>16 902.32</i>	<i>-20.58</i>

### DEVISES / EUR

 USD	25-nov-22	1.03950	24-nov-22	1.04100	-0.14	1.13700	9.38
 JPY	25-nov-22	144.5800	24-nov-22	144.3100	0.19	130.9000	-9.46
 CHF	25-nov-22	0.9832	24-nov-22	0.9822	0.10	1.0375	5.52
 GBP	25-nov-22	0.8599	24-nov-22	0.8593	0.07	0.8413	-2.16