

Evolution et comparaison avec leur benchmark des valeurs liquidatives

OPCVM	Code	Date	Cours Jour	Date	Cours Veille	Perf. En %	2022	
							Cours au 31 déc. 2021	Perf. en %
BENCHMARKS			Actif net		Actif veille			
ODART OPPORT. FRANCE ISR -P	FR0010166140	10-nov-22	633.37	09-nov-22	612.35	3.43	786.38	-19.46
ODART OPPORT. FRANCE ISR -I	FR0010505453	10-nov-22	22 348.65	09-nov-22	21 606.18	3.44	27 491.74	-18.71
			60 344 614.58		58 353 001.73			
CAC MID 60			22 069.52		21 503.31	2.63	24 905.55	-11.39
ODART MIDCAP EUROPE -P	FR0010789214	10-nov-22	167.61	09-nov-22	162.98	2.84	255.85	-34.49
ODART MIDCAP EUROPE -I	FR0010792887	10-nov-22	18 631.39	09-nov-22	18 116.81	2.84	28 178.23	-33.88
			17 505 242.82		17 042 292.22			
STOXX EUROPE EX UK MID			1 098.39		1 065.62	3.08	1 319.83	-16.78
ODART EUROPE -P	FR0010418053	10-nov-22	334.01	09-nov-22	323.45	3.26	396.27	-15.71
ODART EUROPE -I	FR0010505446	10-nov-22	13 570.06	09-nov-22	13 140.50	3.27	15 950.64	-14.92
			29 284 715.17		28 371 379.51			
DJ STOXX 50			9 156.92		8 954.47	2.26	9 272.58	-1.25
STOXX EUROPE EX UK LARGE			1 186.86		1 154.97	2.76	1 314.72	-9.73
ODART INVESTISSEMENT	FR0010233932	10-nov-22	226.45	09-nov-22	221.43	2.27	276.92	-18.23
			7 403 418.81		7 239 204.02			
MSCI WORLD - EN EURO			406.018		392.351	3.48	439.249	-7.57
ODART MULTIGESTION	FR0010820365	10-nov-22	186.23	09-nov-22	184.65	0.86	234.05	-20.43
			27 586 146.95		27 350 934.15			
ODART COURT TERME	FR0010330282	10-nov-22	100.37	09-nov-22	100.26	0.11	103.37	-2.90
			35 432 411.16		35 393 887.43			
ODART OBLIG	FR0010105882	10-nov-22	132.41	09-nov-22	131.82	0.45	140.13	-5.51
			32 401 211.37		32 258 358.52			
FTSE Eurozone Government Bond 3-5Y Index			187.1014		185.7043	0.75	203.7306	-8.16

INDICES FRANCE

CAC 40		10-nov-22	14 528.02	09-nov-22	14 248.27	1.96	15 507.85	-6.32
CAC ALL TRADABLE		10-nov-22	10 150.04	09-nov-22	9 944.12	2.07	10 937.75	-7.20
SBF 120		10-nov-22	10 332.30	09-nov-22	10 122.15	2.08	11 118.37	-7.07





INDICES EUROPE

FTSE 100 - £		10-nov-22	7 554.43	09-nov-22	7 462.64	1.23	7 313.56	3.29
<i>converti €</i>			<i>8 668.80</i>		<i>8 465.75</i>	<i>2.40</i>	<i>8 692.86</i>	<i>-0.28</i>
DAX 30		10-nov-22	14 146.090	09-nov-22	13 666.320	3.51	15 884.860	-10.95
MSCI EUROPE \$ en EURO		10-nov-22	271.060	09-nov-22	263.960	2.69	295.700	-8.33
SMI		10-nov-22	25 749.930	09-nov-22	25 249.410	1.98	28 985.810	-11.16
<i>converti €</i>			<i>26 178.74</i>		<i>25 616.75</i>	<i>2.19</i>	<i>27 937.59</i>	<i>-6.30</i>

INDICES MONDE

NIKKEI 225 - ¥		10-nov-22	47 064.740	09-nov-22	47 527.420	-0.97	48 375.880	-2.71
<i>converti €</i>			<i>327.043</i>		<i>324.198</i>	<i>0.88</i>	<i>369.564</i>	<i>-11.51</i>
DJ INDUSTRIALS 30 - \$		10-nov-22	68 473.89	09-nov-22	66 033.85	3.70	72 914.63	-6.09
<i>converti €</i>			<i>67 072.08</i>		<i>65 961.29</i>	<i>1.68</i>	<i>64 128.96</i>	<i>4.59</i>
NASDAQ COMPOSITE - \$		10-nov-22	13 767.10	09-nov-22	12 808.17	7.49	19 217.94	-28.36
<i>converti €</i>			<i>13 485.26</i>		<i>12 794.10</i>	<i>5.40</i>	<i>16 902.32</i>	<i>-20.22</i>

DEVISES / EUR

 USD		10-nov-22	1.02090	09-nov-22	1.00110	1.98	1.13700	11.37
 JPY		10-nov-22	143.9100	09-nov-22	146.6000	-1.83	130.9000	-9.04
 CHF		10-nov-22	0.9836	09-nov-22	0.9857	-0.21	1.0375	5.48
 GBP		10-nov-22	0.8715	09-nov-22	0.8815	-1.14	0.8413	-3.46