

Evolution et comparaison avec leur benchmark des valeurs liquidatives

OPCVM	Code	Date	Cours Jour	Date	Cours Veille	Perf. En %	2022	
							Actif net	Actif veille
BENCHMARKS								
ODART ACTIONS FRANCAISES -P	FR0010475772	31-août-22	386.74	30-août-22	391.30	-1.17	457.83	-15.53
			25 133 593.90		25 440 047.74			
CAC 40			13 558.37		13 746.78	-1.37	15 507.85	-12.57
CAC ALL TRADABLE			9 540.85		9 660.46	-1.24	10 937.75	-12.77
SBF 120			9 702.30		9 824.82	-1.25	11 118.37	-12.74
ODART OPPORT. FRANCE ISR -P	FR0010166140	31-août-22	635.82	30-août-22	640.61	-0.75	786.38	-19.15
ODART OPPORT. FRANCE ISR -I	FR0010505453	31-août-22	22 388.00	30-août-22	22 556.21	-0.75	27 491.74	-18.56
			62 519 326.22		62 991 996.14			
CAC MID 60			21 667.59		21 737.84	-0.32	24 905.55	-13.00
ODART MIDCAP EUROPE -P	FR0010789214	31-août-22	171.47	30-août-22	172.91	-0.83	255.85	-32.98
ODART MIDCAP EUROPE -I	FR0010792887	31-août-22	19 021.45	30-août-22	19 179.95	-0.83	28 178.23	-32.50
			19 286 444.20		19 501 793.87			
STOXX EUROPE EX UK MID			1 062.31		1 070.03	-0.72	1 319.83	-19.51
ODART EUROPE -P	FR0010418053	31-août-22	321.48	30-août-22	325.41	-1.21	396.27	-18.87
ODART EUROPE -I	FR0010505446	31-août-22	13 033.63	30-août-22	13 192.56	-1.20	15 950.64	-18.29
			28 789 259.44		29 157 837.06			
DJ STOXX 50			8 701.14		8 823.19	-1.38	9 272.58	-6.16
STOXX EUROPE EX UK LARGE			1 120.51		1 132.06	-1.02	1 314.72	-14.77
ODART INVESTISSEMENT	FR0010233932	31-août-22	228.02	30-août-22	230.35	-1.01	276.92	-17.66
			7 920 950.69		8 001 708.16			
MSCI WORLD - EN EURO			408.428		413.939	-1.33	439.249	-7.02
ODART MULTIGESTION	FR0010820365	31-août-22	193.30	30-août-22	194.62	-0.68	234.05	-17.41
			30 195 945.03		30 401 215.03			
ODART COURT TERME	FR0010330282	31-août-22	100.98	30-août-22	101.04	-0.06	103.37	-2.31
			37 078 963.03		37 301 441.78			
ODART OBLIG	FR0010105882	31-août-22	133.68	30-août-22	133.87	-0.14	140.13	-4.60
			35 055 998.51		35 103 811.78			
FTSE MTS EUROZONE 3-5 ANS			189.9380		190.4263	-0.26	203.7306	-6.77





INDICES EUROPE

FTSE 100 - £	31-août-22	7 429.00	30-août-22	7 508.02	-1.05	7 313.56	1.58
<i>converti €</i>		<i>8 587.94</i>		<i>8 738.59</i>	<i>-1.72</i>	<i>8 692.86</i>	<i>-1.21</i>
DAX 30	31-août-22	12 834.960	30-août-22	12 961.140	-0.97	15 884.860	-19.20
MSCI EUROPE \$ en EURO	31-août-22	260.210	30-août-22	263.300	-1.17	295.700	-12.00
SMI	31-août-22	25 102.080	30-août-22	25 171.260	-0.27	28 985.810	-13.40
<i>converti €</i>		<i>25 538.79</i>		<i>25 796.57</i>	<i>-1.00</i>	<i>27 937.59</i>	<i>-8.59</i>

INDICES MONDE

NIKKEI 225 - ¥	31-août-22	47 760.690	30-août-22	47 937.590	-0.37	48 375.880	-1.27
<i>converti €</i>		<i>341.880</i>		<i>344.900</i>	<i>-0.88</i>	<i>369.564</i>	<i>-7.49</i>
DJ INDUSTRIALS 30 - \$	31-août-22	63 879.36	30-août-22	64 393.38	-0.80	72 914.63	-12.39
<i>converti €</i>		<i>63 536.26</i>		<i>64 296.93</i>	<i>-1.18</i>	<i>64 128.96</i>	<i>-0.92</i>
NASDAQ COMPOSITE - \$	31-août-22	14 533.29	30-août-22	14 615.65	-0.56	19 217.94	-24.38
<i>converti €</i>		<i>14 455.23</i>		<i>14 593.76</i>	<i>-0.95</i>	<i>16 902.32</i>	<i>-14.48</i>

DEVISES / EUR

 USD	31-août-22	1.00540	30-août-22	1.00150	0.39	1.13700	13.09
 JPY	31-août-22	139.7000	30-août-22	138.9900	0.51	130.9000	-6.30
 CHF	31-août-22	0.9829	30-août-22	0.9758	0.73	1.0375	5.56
 GBP	31-août-22	0.8651	30-août-22	0.8592	0.68	0.8413	-2.74