

Evolution et comparaison avec leur benchmark des valeurs liquidatives

OPCVM	Code	Date	Cours Jour	Date	Cours Veille	Perf. En %	2022	
							Actif net	Actif veille
BENCHMARKS								
OUDART ACTIONS FRANCAISES -P	FR0010475772	12-août-22	415.38	11-août-22	415.47	-0.02	457.83	-9.27
			27 474 689.47		27 499 821.82			
CAC 40			14 507.46		14 487.12	0.14	15 507.85	-6.45
CAC ALL TRADABLE			10 204.29		10 194.38	0.10	10 937.75	-6.71
SBF 120			10 377.63		10 368.33	0.09	11 118.37	-6.66
OUDART OPPORT. FRANCE ISR -P	FR0010166140	12-août-22	680.66	11-août-22	683.35	-0.39	786.38	-13.44
OUDART OPPORT. FRANCE ISR -I	FR0010505453	12-août-22	23 953.51	11-août-22	24 047.48	-0.39	27 491.74	-12.87
			67 061 195.46		67 360 203.50			
CAC MID 60			23 145.48		23 217.33	-0.31	24 905.55	-7.07
OUDART MIDCAP EUROPE -P	FR0010789214	12-août-22	189.12	11-août-22	189.96	-0.44	255.85	-26.08
OUDART MIDCAP EUROPE -I	FR0010792887	12-août-22	20 966.95	11-août-22	21 058.99	-0.44	28 178.23	-25.59
			22 216 275.80		22 351 480.89			
STOXX EUROPE EX UK MID			1 138.80		1 141.14	-0.21	1 319.83	-13.72
OUDART EUROPE -P	FR0010418053	12-août-22	345.83	11-août-22	346.16	-0.10	396.27	-12.73
OUDART EUROPE -I	FR0010505446	12-août-22	14 012.79	11-août-22	14 025.58	-0.09	15 950.64	-12.15
			31 806 390.78		31 888 170.60			
DJ STOXX 50			9 102.84		9 063.36	0.44	9 272.58	-1.83
STOXX EUROPE EX UK LARGE			1 188.42		1 186.68	0.15	1 314.72	-9.61
OUDART INVESTISSEMENT	FR0010233932	12-août-22	243.71	11-août-22	241.66	0.85	276.92	-11.99
			8 466 170.72		8 394 823.47			
MSCI WORLD - EN EURO			432.130		422.987	2.16	439.249	-1.62
OUDART MULTIGESTION	FR0010820365	12-août-22	204.78	11-août-22	203.07	0.84	234.05	-12.51
			32 043 554.81		31 825 096.15			
OUDART COURT TERME	FR0010330282	12-août-22	101.42	11-août-22	101.41	0.01	103.37	-1.89
			39 350 075.87		39 425 387.76			
OUDART OBLIG	FR0010105882	12-août-22	135.68	11-août-22	135.47	0.16	140.13	-3.18
			37 586 600.76		37 574 903.37			
FTSE MTS EUROZONE 3-5 ANS			194.9199		195.2459	-0.17	203.7306	-4.32





INDICES EUROPE

FTSE 100 - £	12-août-22	7 624.29	11-août-22	7 588.74	0.47	7 313.56	4.25
<i>converti €</i>		<i>9 018.24</i>		<i>8 970.78</i>	<i>0.53</i>	<i>8 692.86</i>	<i>3.74</i>
DAX 30	12-août-22	13 795.850	11-août-22	13 694.510	0.74	15 884.860	-13.15
MSCI EUROPE \$ en EURO	12-août-22	275.490	11-août-22	275.090	0.15	295.700	-6.83
SMI	12-août-22	25 733.860	11-août-22	25 794.770	-0.24	28 985.810	-11.22
<i>converti €</i>		<i>26 637.12</i>		<i>26 544.66</i>	<i>0.35</i>	<i>27 937.59</i>	<i>-4.65</i>

INDICES MONDE

NIKKEI 225 - ¥	12-août-22	48 507.220	11-août-22	47 270.790	2.62	48 375.880	0.27
<i>converti €</i>		<i>354.378</i>		<i>344.288</i>	<i>2.93</i>	<i>369.564</i>	<i>-4.11</i>
DJ INDUSTRIALS 30 - \$	12-août-22	68 311.01	11-août-22	67 452.34	1.27	72 914.63	-6.31
<i>converti €</i>		<i>66 586.42</i>		<i>65 360.79</i>	<i>1.88</i>	<i>64 128.96</i>	<i>3.83</i>
NASDAQ COMPOSITE - \$	12-août-22	16 055.88	11-août-22	15 730.86	2.07	19 217.94	-16.45
<i>converti €</i>		<i>15 650.53</i>		<i>15 243.08</i>	<i>2.67</i>	<i>16 902.32</i>	<i>-7.41</i>

DEVISES / EUR

 USD	12-août-22	1.02590	11-août-22	1.03200	-0.59	1.13700	10.83
 JPY	12-août-22	136.8800	11-août-22	137.3000	-0.31	130.9000	-4.37
 CHF	12-août-22	0.9661	11-août-22	0.9718	-0.58	1.0375	7.39
 GBP	12-août-22	0.8454	11-août-22	0.8459	-0.06	0.8413	-0.48