

Evolution et comparaison avec leur benchmark des valeurs liquidatives

OPCVM	Code	Date	Cours Jour	Date	Cours Veille	Perf. En %	2022	
							Actif net	Actif veille
BENCHMARKS								
ODART ACTIONS FRANCAISES -P	FR0010475772	08-avr-22	409.18	07-avr-22	406.00	0.78	457.83	-10.63
ODART ACTIONS FRANCAISES -I	FR0010505438	08-avr-22	16 997.64	07-avr-22	16 865.35	0.78	18 964.08	-10.37
			27 733 154.76		27 509 998.31			
CAC 40			14 221.07		14 033.13	1.34	15 507.85	-8.30
CAC ALL TRADABLE			10 023.93		9 894.76	1.31	10 937.75	-8.35
SBF 120			10 192.49		10 059.80	1.32	11 118.37	-8.33
ODART OPPORT. FRANCE -P	FR0010166140	08-avr-22	680.24	07-avr-22	680.30	-0.01	786.38	-13.50
ODART OPPORT. FRANCE -I	FR0010505453	08-avr-22	23 850.07	07-avr-22	23 851.25	0.00	27 491.74	-13.25
			69 140 261.21		69 150 242.99			
CAC MID 60			23 939.86		23 667.17	1.15	24 905.55	-3.88
ODART MIDCAP EUROPE -P	FR0010789214	08-avr-22	204.11	07-avr-22	204.42	-0.15	255.85	-20.22
ODART MIDCAP EUROPE -I	FR0010792887	08-avr-22	22 544.57	07-avr-22	22 578.77	-0.15	28 178.23	-19.99
			25 804 151.16		25 844 030.72			
STOXX EUROPE EX UK MID			1 211.09		1 197.26	1.16	1 319.83	-8.24
ODART EUROPE -P	FR0010418053	08-avr-22	356.35	07-avr-22	354.42	0.54	396.27	-10.07
ODART EUROPE -I	FR0010505446	08-avr-22	14 385.47	07-avr-22	14 307.09	0.55	15 950.64	-9.81
			33 402 488.82		33 232 000.95			
DJ STOXX 50			9 281.87		9 137.77	1.58	9 272.58	0.10
STOXX EUROPE EX UK LARGE			1 218.24		1 201.55	1.39	1 314.72	-7.34
ODART INVESTISSEMENT	FR0010233932	08-avr-22	243.91	07-avr-22	243.51	0.16	276.92	-11.92
			8 583 323.59		8 569 072.24			
MSCI WORLD - EN EURO			430.051		428.779	0.30	439.249	-2.09
ODART MULTIGESTION	FR0010820365	08-avr-22	210.61	07-avr-22	210.39	0.10	234.05	-10.01
			33 892 188.25		33 867 329.55			
ODART COURT TERME	FR0010330282	08-avr-22	102.54	07-avr-22	102.58	-0.04	103.37	-0.80
			40 525 678.22		40 426 468.31			
ODART OBLIG	FR0010105882	08-avr-22	137.30	07-avr-22	137.43	-0.09	140.13	-2.02
			38 951 154.70		38 956 669.35			
FTSE MTS EUROZONE 3-5 ANS			196.0931		196.3481	-0.13	203.7306	-3.75





INDICES EUROPE

FTSE 100 - £		08-avr-22	7 687.58	07-avr-22	7 569.56	1.56	7 313.56	5.11
<i>converti €</i>			9 208.67		9 097.15	1.23	8 692.86	5.93
DAX 30		08-avr-22	14 283.670	07-avr-22	14 078.150	1.46	15 884.860	-10.08
MSCI EUROPE \$ en EURO		08-avr-22	283.220	07-avr-22	279.360	1.38	295.700	-4.22
SMI		08-avr-22	28 628.350	07-avr-22	28 242.600	1.37	28 985.810	-1.23
<i>converti €</i>			28 180.01		27 790.45	1.40	27 937.59	0.87

INDICES MONDE

NIKKEI 225 - ¥		08-avr-22	45 756.960	07-avr-22	45 592.100	0.36	48 375.880	-5.41
<i>converti €</i>			338.189		338.145	0.01	369.564	-8.49
DJ INDUSTRIALS 30 - \$		08-avr-22	69 931.11	07-avr-22	69 654.08	0.40	72 914.63	-4.09
<i>converti €</i>			64 292.65		64 026.18	0.42	64 128.96	0.26
NASDAQ COMPOSITE - \$		08-avr-22	16 906.87	07-avr-22	17 147.86	-1.41	19 217.94	-12.03
<i>converti €</i>			15 543.69		15 762.35	-1.39	16 902.32	-8.04

DEVISES / EUR

 USD		08-avr-22	1.08770	07-avr-22	1.08790	-0.02	1.13700	4.53
 JPY		08-avr-22	135.3000	07-avr-22	134.8300	0.35	130.9000	-3.25
 CHF		08-avr-22	1.0159	07-avr-22	1.0163	-0.04	1.0375	2.13
 GBP		08-avr-22	0.8348	07-avr-22	0.8321	0.33	0.8413	0.78

