

## Evolution et comparaison avec leur benchmark des valeurs liquidatives

OPCVM	Code	Date	Cours Jour	Date	Cours Veille	Perf. En %	2022	
							Actif net	Actif veille
BENCHMARKS								
ODART ACTIONS FRANCAISES -P	FR0010475772	04-mars-22	380,28	03-mars-22	396,96	-4,20	457,83	-16,94
ODART ACTIONS FRANCAISES -I	FR0010505438	04-mars-22	15 781,17	03-mars-22	16 472,56	-4,20	18 964,08	-16,78
			<b>26 247 496,41</b>		<b>27 398 229,23</b>			
CAC 40			13 153,54		13 840,80	-4,97	15 507,85	-15,18
CAC ALL TRADABLE			9 263,98		9 743,09	-4,92	10 937,75	-15,30
SBF 120			9 419,16		9 907,14	-4,93	11 118,37	-15,28
ODART OPPORT. FRANCE -P	FR0010166140	04-mars-22	636,71	03-mars-22	659,49	-3,45	786,38	-19,03
ODART OPPORT. FRANCE -I	FR0010505453	04-mars-22	22 300,84	03-mars-22	23 097,98	-3,45	27 491,74	-18,88
			<b>65 404 060,31</b>		<b>67 743 680,85</b>			
CAC MID 60			21 904,52		22 921,62	-4,44	24 905,55	-12,05
ODART MIDCAP EUROPE -P	FR0010789214	04-mars-22	192,64	03-mars-22	200,03	-3,69	255,85	-24,71
ODART MIDCAP EUROPE -I	FR0010792887	04-mars-22	21 255,62	03-mars-22	22 070,89	-3,69	28 178,23	-24,57
			<b>25 269 592,79</b>		<b>26 239 562,17</b>			
STOXX EUROPE EX UK MID			1 098,45		1 141,74	-3,79	1 319,83	-16,77
ODART EUROPE -P	FR0010418053	04-mars-22	329,27	03-mars-22	339,98	-3,15	396,27	-16,91
ODART EUROPE -I	FR0010505446	04-mars-22	13 278,59	03-mars-22	13 709,90	-3,15	15 950,64	-16,75
			<b>31 149 443,27</b>		<b>32 163 770,02</b>			
DJ STOXX 50			8 342,57		8 644,37	-3,49	9 272,58	-10,03
STOXX EUROPE EX UK LARGE			1 108,83		1 151,68	-3,72	1 314,72	-15,66
ODART INVESTISSEMENT	FR0010233932	04-mars-22	232,48	03-mars-22	237,76	-2,22	276,92	-16,05
			<b>8 349 554,67</b>		<b>8 539 233,29</b>			
MSCI WORLD - EN EURO			410,823		411,925	-0,27	439,249	-6,47
ODART MULTIGESTION	FR0010820365	04-mars-22	206,00	03-mars-22	208,31	-1,11	234,05	-11,98
			<b>33 356 294,99</b>		<b>33 730 088,53</b>			
ODART COURT TERME	FR0010330282	04-mars-22	103,04	03-mars-22	102,98	0,06	103,37	-0,32
			<b>41 215 636,56</b>		<b>41 234 975,05</b>			
ODART OBLIG	FR0010105882	04-mars-22	138,83	03-mars-22	138,79	0,03	140,13	-0,93
			<b>39 656 845,73</b>		<b>39 645 527,73</b>			
FTSE MTS EUROZONE 3-5 ANS			202,7449		201,8178	0,46	203,7306	-0,48





### INDICES EUROPE

FTSE 100 - £	04-mars-22	6 952,61	03-mars-22	7 203,07	-3,48	7 313,56	-4,94
<i>converti €</i>		<i>8 417,71</i>		<i>8 688,97</i>	<i>-3,12</i>	<i>8 692,86</i>	<i>-3,17</i>
DAX 30	04-mars-22	13 094,540	03-mars-22	13 698,400	-4,41	15 884,860	-17,57
MSCI EUROPE \$ en EURO	04-mars-22	258,190	03-mars-22	267,670	-3,54	295,700	-12,69
SMI	04-mars-22	25 438,980	03-mars-22	26 284,470	-3,22	28 985,810	-12,24
<i>converti €</i>		<i>25 378,33</i>		<i>25 894,75</i>	<i>-1,99</i>	<i>27 937,59</i>	<i>-9,16</i>

### INDICES MONDE

NIKKEI 225 - ¥	04-mars-22	43 685,090	03-mars-22	44 679,990	-2,23	48 375,880	-9,70
<i>converti €</i>		<i>347,950</i>		<i>349,663</i>	<i>-0,49</i>	<i>369,564</i>	<i>-5,85</i>
DJ INDUSTRIALS 30 - \$	04-mars-22	67 624,40	03-mars-22	67 983,39	-0,53	72 914,63	-7,26
<i>converti €</i>		<i>61 881,77</i>		<i>61 434,47</i>	<i>0,73</i>	<i>64 128,96</i>	<i>-3,50</i>
NASDAQ COMPOSITE - \$	04-mars-22	16 318,64	03-mars-22	16 551,41	-1,41	19 217,94	-15,09
<i>converti €</i>		<i>14 932,87</i>		<i>14 956,99</i>	<i>-0,16</i>	<i>16 902,32</i>	<i>-11,65</i>

### DEVICES / EUR

 USD	04-mars-22	1,09280	03-mars-22	1,10660	-1,25	1,13700	4,04
 JPY	04-mars-22	125,5500	03-mars-22	127,7800	-1,75	130,9000	4,26
 CHF	04-mars-22	1,0024	03-mars-22	1,0151	-1,25	1,0375	3,50
 GBP	04-mars-22	0,8260	03-mars-22	0,8290	-0,37	0,8413	1,86











