





Evolution et comparaison avec leur benchmark des valeurs liquidatives

OPCVM BENCHMARKS	Code	Date	Cours Jour Actif net	Date	Cours Veille Actif veille	Perf. En %	2022	
							Cours au 31 déc. 2021	Perf. en %
ODART ACTIONS FRANCAISES -P	FR0010475772	25-févr-22	413.34	24-févr-22	401.30	3.00	457.83	-9.72
ODART ACTIONS FRANCAISES -I	FR0010505438	25-févr-22	17 149.20	24-févr-22	16 649.48	3.00	18 964.08	-9.57
			28 559 254.01		27 723 860.19			
CAC 40			14 652.49		14 150.41	3.55	15 507.85	-5.52
CAC ALL TRADABLE			10 307.97		9 965.41	3.44	10 937.75	-5.76
SBF 120			10 483.83		10 135.43	3.44	11 118.37	-5.71
ODART OPPORT. FRANCE -P	FR0010166140	25-févr-22	676.96	24-févr-22	661.77	2.30	786.38	-13.91
ODART OPPORT. FRANCE -I	FR0010505453	25-févr-22	23 705.54	24-févr-22	23 173.04	2.30	27 491.74	-13.77
			69 570 279.89		67 988 773.43			
CAC MID 60			23 797.11		23 063.80	3.18	24 905.55	-4.45
ODART MIDCAP EUROPE -P	FR0010789214	25-févr-22	201.87	24-févr-22	196.63	2.66	255.85	-21.10
ODART MIDCAP EUROPE -I	FR0010792887	25-févr-22	22 270.03	24-févr-22	21 691.53	2.67	28 178.23	-20.97
			26 593 755.81		25 892 610.07			
STOXX EUROPE EX UK MID			1 194.08		1 157.78	3.14	1 319.83	-9.53
ODART EUROPE -P	FR0010418053	25-févr-22	346.21	24-févr-22	336.48	2.89	396.27	-12.63
ODART EUROPE -I	FR0010505446	25-févr-22	13 958.86	24-févr-22	13 566.01	2.90	15 950.64	-12.49
			32 736 108.02		31 782 996.93			
DJ STOXX 50			8 917.70		8 626.08	3.38	9 272.58	-3.83
STOXX EUROPE EX UK LARGE			1 199.11		1 162.37	3.16	1 314.72	-8.79
ODART INVESTISSEMENT	FR0010233932	25-févr-22	237.71	24-févr-22	234.13	1.53	276.92	-14.16
			8 537 663.34		8 409 066.61			
MSCI WORLD - EN EURO			410.328		404.805	1.36	439.249	-6.58
ODART MULTIGESTION	FR0010820365	25-févr-22	205.36	24-févr-22	205.43	-0.03	234.05	-12.26
			33 256 223.23		33 340 234.37			
ODART COURT TERME	FR0010330282	25-févr-22	102.87	24-févr-22	102.89	-0.02	103.37	-0.48
			41 878 133.80		41 962 156.61			
ODART OBLIG	FR0010105882	25-févr-22	138.56	24-févr-22	138.64	-0.06	140.13	-1.12
			39 661 154.45		39 685 392.89			
FTSE MTS EUROZONE 3-5 ANS			200.2399		200.2176	0.01	203.7306	-1.71
INDICES EUROPE								
FTSE 100 - £		25-févr-22	7 449.68	24-févr-22	7 169.10	3.91	7 313.56	1.86
<i>converti €</i>			<i>8 866.34</i>		<i>8 568.00</i>	<i>3.48</i>	<i>8 692.86</i>	<i>2.00</i>
DAX 30		25-févr-22	14 567.230	24-févr-22	14 052.100	3.67	15 884.860	-8.29
MSCI EUROPE \$ en EURO		25-févr-22	277.430	24-févr-22	268.590	3.29	295.700	-6.18
SMI		25-févr-22	26 985.950	24-févr-22	26 196.800	3.01	28 985.810	-6.90
<i>converti €</i>			<i>25 862.73</i>		<i>25 287.71</i>	<i>2.27</i>	<i>27 937.59</i>	<i>-7.43</i>
INDICES MONDE								
NIKKEI 225 - ¥		25-févr-22	44 510.590	24-févr-22	43 638.850	2.00	48 375.880	-7.99
<i>converti €</i>			<i>341.732</i>		<i>337.527</i>	<i>1.25</i>	<i>369.564</i>	<i>-7.53</i>
DJ INDUSTRIALS 30 - \$		25-févr-22	68 482.81	24-févr-22	66 797.68	2.52	72 914.63	-6.08
<i>converti €</i>			<i>60 776.37</i>		<i>59 683.42</i>	<i>1.83</i>	<i>64 128.96</i>	<i>-5.23</i>
NASDAQ COMPOSITE - \$		25-févr-22	16 729.94	24-févr-22	16 476.75	1.54	19 217.94	-12.95
<i>converti €</i>			<i>14 847.30</i>		<i>14 721.90</i>	<i>0.85</i>	<i>16 902.32</i>	<i>-12.16</i>
DEVISES / EUR								
 USD		25-févr-22	1.12680	24-févr-22	1.11920	0.68	1.13700	0.91
 JPY		25-févr-22	130.2500	24-févr-22	129.2900	0.74	130.9000	0.50
 CHF		25-févr-22	1.0434	24-févr-22	1.0360	0.72	1.0375	-0.57
 GBP		25-févr-22	0.8402	24-févr-22	0.8367	0.42	0.8413	0.13