





Evolution et comparaison avec leur benchmark des valeurs liquidatives

OPCVM	Code	Date	Cours Jour	Date	Cours Veille	Perf. En %	2022	
							Actif net	Actif veille
BENCHMARKS								
ODART ACTIONS FRANCAISES -P	FR0010475772	11-févr-22	422.81	10-févr-22	429.11	-1.47	457.83	-7.65
ODART ACTIONS FRANCAISES -I	FR0010505438	11-févr-22	17 535.04	10-févr-22	17 795.67	-1.46	18 964.08	-7.54
			29 351 222.78		29 743 539.80			
CAC 40			15 214.30		15 409.48	-1.27	15 507.85	-1.89
CAC ALL TRADABLE			10 702.63		10 834.60	-1.22	10 937.75	-2.15
SBF 120			10 884.10		11 019.08	-1.22	11 118.37	-2.11
ODART OPPORT. FRANCE -P	FR0010166140	11-févr-22	691.82	10-févr-22	700.18	-1.19	786.38	-12.02
ODART OPPORT. FRANCE -I	FR0010505453	11-févr-22	24 216.02	10-févr-22	24 507.88	-1.19	27 491.74	-11.92
			71 249 274.06		72 089 232.91			
CAC MID 60			24 621.68		24 756.46	-0.54	24 905.55	-1.14
ODART MIDCAP EUROPE -P	FR0010789214	11-févr-22	206.50	10-févr-22	209.23	-1.30	255.85	-19.29
ODART MIDCAP EUROPE -I	FR0010792887	11-févr-22	22 771.51	10-févr-22	23 071.60	-1.30	28 178.23	-19.19
			27 729 739.62		28 050 326.18			
STOXX EUROPE EX UK MID			1 250.44		1 260.49	-0.80	1 319.83	-5.26
ODART EUROPE -P	FR0010418053	11-févr-22	348.92	10-févr-22	354.39	-1.54	396.27	-11.95
ODART EUROPE -I	FR0010505446	11-févr-22	14 062.32	10-févr-22	14 282.16	-1.54	15 950.64	-11.84
			33 101 980.69		33 611 499.58			
DJ STOXX 50			9 149.09		9 190.29	-0.45	9 272.58	-1.33
STOXX EUROPE EX UK LARGE			1 243.61		1 254.22	-0.85	1 314.72	-5.41
ODART INVESTISSEMENT	FR0010233932	11-févr-22	245.64	10-févr-22	249.58	-1.58	276.92	-11.30
			8 861 699.14		9 003 902.31			
MSCI WORLD - EN EURO			412.296		416.551	-1.02	439.249	-6.14
ODART MULTIGESTION	FR0010820365	11-févr-22	215.07	10-févr-22	216.83	-0.81	234.05	-8.11
			35 830 537.17		35 986 451.65			
ODART COURT TERME	FR0010330282	11-févr-22	102.95	10-févr-22	102.98	-0.03	103.37	-0.41
			42 341 970.59		42 353 430.36			
ODART OBLIG	FR0010105882	11-févr-22	138.80	10-févr-22	138.87	-0.05	140.13	-0.95
			40 192 682.77		40 227 947.74			
FTSE MTS EUROZONE 3-5 ANS			199.6191		199.7596	-0.07	203.7306	-2.02
INDICES EUROPE								
FTSE 100 - £		11-févr-22	7 590.46	10-févr-22	7 601.74	-0.15	7 313.56	3.79
<i>converti €</i>			9 068.87		9 019.30	0.55	8 692.86	4.33
DAX 30		11-févr-22	15 425.120	10-févr-22	15 490.440	-0.42	15 884.860	-2.89
MSCI EUROPE \$ en EURO		11-févr-22	286.500	10-févr-22	288.040	-0.53	295.700	-3.11
SMI		11-févr-22	27 536.740	10-févr-22	27 719.510	-0.66	28 985.810	-5.00
<i>converti €</i>			26 212.98		26 216.02	-0.01	27 937.59	-6.17
INDICES MONDE								
NIKKEI 225 - ¥		11-févr-22	46 537.820	10-févr-22	46 537.820	0.00	48 375.880	-3.80
<i>converti €</i>			355.386		350.885	1.28	369.564	-3.84
DJ INDUSTRIALS 30 - \$		11-févr-22	69 767.25	10-févr-22	70 778.54	-1.43	72 914.63	-4.32
<i>converti €</i>			61 468.94		61 934.32	-0.75	64 128.96	-4.15
NASDAQ COMPOSITE - \$		11-févr-22	16 796.97	10-févr-22	17 329.17	-3.07	19 217.94	-12.60
<i>converti €</i>			14 799.09		15 163.78	-2.41	16 902.32	-12.44
DEVICES / EUR								
 USD		11-févr-22	1.13500	10-févr-22	1.14280	-0.68	1.13700	0.18
 JPY		11-févr-22	130.9500	10-févr-22	132.6300	-1.27	130.9000	-0.04
 CHF		11-févr-22	1.0505	10-févr-22	1.0574	-0.65	1.0375	-1.24
 GBP		11-févr-22	0.8370	10-févr-22	0.8428	-0.69	0.8413	0.52