





Evolution et comparaison avec leur benchmark des valeurs liquidatives

OPCVM BENCHMARKS	Code	Date	Cours Jour Actif net	Date	Cours Veille Actif veille	Perf. En %	2022	
							Cours au 31 déc. 2021	Perf. en %
ODART ACTIONS FRANCAISES -P	FR0010475772	31-janv-22	429.26	28-janv-22	425.30	0.93	457.83	-6.24
ODART ACTIONS FRANCAISES -I	FR0010505438	31-janv-22	17 796.74	28-janv-22	17 631.01	0.94	18 964.08	-6.16
			30 456 504.92		30 175 527.66			
CAC 40			15 187.40		0.00	#DIV/0!	15 507.85	-2.07
CAC ALL TRADABLE			10 669.53		10 616.51	0.50	10 937.75	-2.45
SBF 120			10 849.80		10 796.77	0.49	11 118.37	-2.42
ODART OPPORT. FRANCE -P	FR0010166140	31-janv-22	703.88	28-janv-22	694.37	1.37	786.38	-10.49
ODART OPPORT. FRANCE -I	FR0010505453	31-janv-22	24 630.10	28-janv-22	24 294.93	1.38	27 491.74	-10.41
			72 802 097.37		71 825 309.98			
CAC MID 60			24 087.15		24 006.55	0.34	24 905.55	-3.29
ODART MIDCAP EUROPE -P	FR0010789214	31-janv-22	216.17	28-janv-22	211.95	1.99	255.85	-15.51
ODART MIDCAP EUROPE -I	FR0010792887	31-janv-22	23 830.26	28-janv-22	23 362.98	2.00	28 178.23	-15.43
			29 318 668.44		28 754 684.24			
STOXX EUROPE EX UK MID			1 253.32		1 242.62	0.86	1 319.83	-5.04
ODART EUROPE -P	FR0010418053	31-janv-22	357.80	28-janv-22	352.60	1.47	396.27	-9.71
ODART EUROPE -I	FR0010505446	31-janv-22	14 415.43	28-janv-22	14 204.81	1.48	15 950.64	-9.62
			34 063 206.95		33 568 188.20			
DJ STOXX 50			9 106.80		9 066.51	0.44	9 272.58	-1.79
STOXX EUROPE EX UK LARGE			1 249.56		1 236.34	1.07	1 314.72	-4.96
ODART INVESTISSEMENT	FR0010233932	31-janv-22	249.40	28-janv-22	246.83	1.04	276.92	-9.94
			9 008 471.99		8 915 522.34			
MSCI WORLD - EN EURO			422.020		416.296	1.37	439.249	-3.92
ODART MULTIGESTION	FR0010820365	31-janv-22	213.66	28-janv-22	211.56	0.99	234.05	-8.71
			35 910 880.39		35 563 863.52			
ODART COURT TERME	FR0010330282	31-janv-22	103.19	28-janv-22	103.25	-0.06	103.37	-0.17
			42 519 792.65		42 539 310.89			
ODART OBLIG	FR0010105882	31-janv-22	139.53	28-janv-22	139.68	-0.11	140.13	-0.43
			40 496 022.33		40 549 442.41			
FTSE MTS EUROZONE 3-5 ANS			202.5695		202.9536	-0.19	203.7306	-0.57
INDICES EUROPE								
FTSE 100 - £		31-janv-22	7 395.62	28-janv-22	7 397.31	-0.02	7 313.56	1.12
<i>converti €</i>			<i>8 854.06</i>		<i>8 888.43</i>	<i>-0.39</i>	<i>8 692.86</i>	<i>1.85</i>
DAX 30		31-janv-22	15 471.200	28-janv-22	15 318.950	0.99	15 884.860	-2.60
MSCI EUROPE \$ en EURO		31-janv-22	285.730	28-janv-22	283.850	0.66	295.700	-3.37
SMI		31-janv-22	27 524.870	28-janv-22	27 249.650	1.01	28 985.810	-5.04
<i>converti €</i>			<i>26 432.67</i>		<i>26 251.82</i>	<i>0.69</i>	<i>27 937.59</i>	<i>-5.39</i>
INDICES MONDE								
NIKKEI 225 - ¥		31-janv-22	45 371.480	28-janv-22	44 893.200	1.07	48 375.880	-6.21
<i>converti €</i>			<i>350.819</i>		<i>349.146</i>	<i>0.48</i>	<i>369.564</i>	<i>-5.07</i>
DJ INDUSTRIALS 30 - \$		31-janv-22	70 534.12	28-janv-22	69 718.22	1.17	72 914.63	-3.26
<i>converti €</i>			<i>62 780.70</i>		<i>62 521.94</i>	<i>0.41</i>	<i>64 128.96</i>	<i>-2.10</i>
NASDAQ COMPOSITE - \$		31-janv-22	17 586.58	28-janv-22	17 026.54	3.29	19 217.94	-8.49
<i>converti €</i>			<i>15 653.39</i>		<i>15 269.07</i>	<i>2.52</i>	<i>16 902.32</i>	<i>-7.39</i>
DEVISES / EUR								
 USD		31-janv-22	1.12350	28-janv-22	1.11510	0.75	1.13700	1.20
 JPY		31-janv-22	129.3300	28-janv-22	128.5800	0.58	130.9000	1.21
 CHF		31-janv-22	1.0413	28-janv-22	1.0380	0.32	1.0375	-0.36
 GBP		31-janv-22	0.8353	28-janv-22	0.8322	0.37	0.8413	0.72