





Evolution et comparaison avec leur benchmark des valeurs liquidatives

OPCVM BENCHMARKS	Code	Date	Cours Jour Actif net	Date	Cours Veille Actif veille	Perf. En %	2022	
							Cours au 31 déc. 2021	Perf. en %
ODART ACTIONS FRANCAISES -P	FR0010475772	28-janv-22	425.30	27-janv-22	427.95	-0.62	457.83	-7.11
ODART ACTIONS FRANCAISES -I	FR0010505438	28-janv-22	17 631.01	27-janv-22	17 740.39	-0.62	18 964.08	-7.03
			30 175 527.66		30 355 049.53			
CAC 40			0.00		0.00	#DIV/0!	15 507.85	-100.00
CAC ALL TRADABLE			10 616.51		10 699.28	-0.77	10 937.75	-2.94
SBF 120			10 796.77		10 881.31	-0.78	11 118.37	-2.89
ODART OPPORT. FRANCE -P	FR0010166140	28-janv-22	694.37	27-janv-22	696.81	-0.35	786.38	-11.70
ODART OPPORT. FRANCE -I	FR0010505453	28-janv-22	24 294.93	27-janv-22	24 379.82	-0.35	27 491.74	-11.63
			71 825 309.98		72 087 908.05			
CAC MID 60			24 006.55		24 189.68	-0.76	24 905.55	-3.61
ODART MIDCAP EUROPE -P	FR0010789214	28-janv-22	211.95	27-janv-22	212.97	-0.48	255.85	-17.16
ODART MIDCAP EUROPE -I	FR0010792887	28-janv-22	23 362.98	27-janv-22	23 474.21	-0.47	28 178.23	-17.09
			28 754 684.24		28 870 037.34			
STOXX EUROPE EX UK MID			1 242.62		1 252.77	-0.81	1 319.83	-5.85
ODART EUROPE -P	FR0010418053	28-janv-22	352.60	27-janv-22	354.87	-0.64	396.27	-11.02
ODART EUROPE -I	FR0010505446	28-janv-22	14 204.81	27-janv-22	14 295.88	-0.64	15 950.64	-10.95
			33 568 188.20		33 758 744.65			
DJ STOXX 50			9 066.51		9 167.63	-1.10	9 272.58	-2.22
STOXX EUROPE EX UK LARGE			1 236.34		1 248.67	-0.99	1 314.72	-5.96
ODART INVESTISSEMENT	FR0010233932	28-janv-22	246.83	27-janv-22	246.97	-0.06	276.92	-10.87
			8 915 522.34		8 920 547.51			
MSCI WORLD - EN EURO			416.296		409.912	1.56	439.249	-5.23
ODART MULTIGESTION	FR0010820365	28-janv-22	211.56	27-janv-22	212.65	-0.51	234.05	-9.61
			35 563 863.52		35 747 740.17			
ODART COURT TERME	FR0010330282	28-janv-22	103.25	27-janv-22	103.26	-0.01	103.37	-0.12
			42 539 310.89		42 546 228.64			
ODART OBLIG	FR0010105882	28-janv-22	139.68	27-janv-22	139.76	-0.06	140.13	-0.32
			40 549 442.41		40 564 298.00			
FTSE MTS EUROZONE 3-5 ANS			202.9536		203.1519	-0.10	203.7306	-0.38
INDICES EUROPE								
FTSE 100 - £		28-janv-22	7 397.31	27-janv-22	7 484.74	-1.17	7 313.56	1.15
<i>converti €</i>			<i>8 888.43</i>		<i>8 986.47</i>	<i>-1.09</i>	<i>8 692.86</i>	<i>2.25</i>
DAX 30		28-janv-22	15 318.950	27-janv-22	15 524.270	-1.32	15 884.860	-3.56
MSCI EUROPE \$ en EURO		28-janv-22	283.850	27-janv-22	286.730	-1.00	295.700	-4.01
SMI		28-janv-22	27 249.650	27-janv-22	27 412.770	-0.60	28 985.810	-5.99
<i>converti €</i>			<i>26 251.82</i>		<i>26 418.38</i>	<i>-0.63</i>	<i>27 937.59</i>	<i>-6.03</i>
INDICES MONDE								
NIKKEI 225 - ¥		28-janv-22	44 893.200	27-janv-22	43 971.390	2.10	48 375.880	-7.20
<i>converti €</i>			<i>349.146</i>		<i>341.924</i>	<i>2.11</i>	<i>369.564</i>	<i>-5.52</i>
DJ INDUSTRIALS 30 - \$		28-janv-22	69 718.22	27-janv-22	68 584.48	1.65	72 914.63	-4.38
<i>converti €</i>			<i>62 521.94</i>		<i>61 538.34</i>	<i>1.60</i>	<i>64 128.96</i>	<i>-2.51</i>
NASDAQ COMPOSITE - \$		28-janv-22	17 026.54	27-janv-22	16 493.10	3.23	19 217.94	-11.40
<i>converti €</i>			<i>15 269.07</i>		<i>14 798.65</i>	<i>3.18</i>	<i>16 902.32</i>	<i>-9.66</i>
DEVISES / EUR								
 USD		28-janv-22	1.11510	27-janv-22	1.11450	0.05	1.13700	1.96
 JPY		28-janv-22	128.5800	27-janv-22	128.6000	-0.02	130.9000	1.80
 CHF		28-janv-22	1.0380	27-janv-22	1.0376	0.04	1.0375	-0.05
 GBP		28-janv-22	0.8322	27-janv-22	0.8329	-0.08	0.8413	1.09