





## Evolution et comparaison avec leur benchmark des valeurs liquidatives

OPCVM BENCHMARKS	Code	Date	Cours Jour Actif net	Date	Cours Veille Actif veille	Perf. En %	2022	
							Cours au 31 déc. 2021	Perf. en %
ODART ACTIONS FRANCAISES -P	FR0010475772	21-janv-22	436.17	20-janv-22	442.95	-1.53	457.83	-4.73
ODART ACTIONS FRANCAISES -I	FR0010505438	21-janv-22	18 077.83	20-janv-22	18 358.38	-1.53	18 964.08	-4.67
			<b>30 999 760.39</b>		<b>31 495 061.44</b>			
CAC 40			15 337.98		15 610.45	-1.75	15 507.85	-1.10
CAC ALL TRADABLE			10 806.36		10 993.51	-1.70	10 937.75	-1.20
SBF 120			10 987.22		11 178.34	-1.71	11 118.37	-1.18
ODART OPPORT. FRANCE -P	FR0010166140	21-janv-22	718.41	20-janv-22	728.36	-1.37	786.38	-8.64
ODART OPPORT. FRANCE -I	FR0010505453	21-janv-22	25 131.03	20-janv-22	25 478.45	-1.36	27 491.74	-8.59
			<b>74 378 902.17</b>		<b>75 393 067.58</b>			
CAC MID 60			24 722.01		25 086.35	-1.45	24 905.55	-0.74
ODART MIDCAP EUROPE -P	FR0010789214	21-janv-22	223.51	20-janv-22	229.37	-2.55	255.85	-12.64
ODART MIDCAP EUROPE -I	FR0010792887	21-janv-22	24 632.13	20-janv-22	25 276.68	-2.55	28 178.23	-12.58
			<b>30 324 391.95</b>		<b>31 127 940.11</b>			
STOXX EUROPE EX UK MID			1 273.37		1 298.91	-1.97	1 319.83	-3.52
ODART EUROPE -P	FR0010418053	21-janv-22	366.79	20-janv-22	373.39	-1.77	396.27	-7.44
ODART EUROPE -I	FR0010505446	21-janv-22	14 773.26	20-janv-22	15 038.53	-1.76	15 950.64	-7.38
			<b>34 984 407.69</b>		<b>35 628 485.32</b>			
DJ STOXX 50			9 188.43		9 319.70	-1.41	9 272.58	-0.91
STOXX EUROPE EX UK LARGE			1 266.55		1 289.22	-1.76	1 314.72	-3.66
ODART INVESTISSEMENT	FR0010233932	21-janv-22	255.63	20-janv-22	257.38	-0.68	276.92	-7.69
			<b>9 253 405.69</b>		<b>9 316 709.73</b>			
MSCI WORLD - EN EURO			412.231		419.980	-1.85	439.249	-6.15
ODART MULTIGESTION	FR0010820365	21-janv-22	219.14	20-janv-22	220.13	-0.45	234.05	-6.37
			<b>36 876 848.16</b>		<b>37 040 812.75</b>			
ODART COURT TERME	FR0010330282	21-janv-22	103.29	20-janv-22	103.28	0.01	103.37	-0.08
			<b>42 573 363.76</b>		<b>42 585 186.13</b>			
ODART OBLIG	FR0010105882	21-janv-22	139.91	20-janv-22	139.89	0.01	140.13	-0.16
			<b>40 692 762.60</b>		<b>40 685 219.68</b>			
FTSE MTS EUROZONE 3-5 ANS			203.3336		203.1257	0.10	203.7306	-0.19
<b>INDICES EUROPE</b>								
FTSE 100 - £		21-janv-22	7 425.10	20-janv-22	7 515.15	-1.20	7 313.56	1.53
<i>converti €</i>			<i>8 870.88</i>		<i>9 035.24</i>	<i>-1.82</i>	<i>8 692.86</i>	<i>2.05</i>
DAX 30		21-janv-22	15 603.880	20-janv-22	15 912.330	-1.94	15 884.860	-1.77
MSCI EUROPE \$ en EURO		21-janv-22	288.730	20-janv-22	293.980	-1.79	295.700	-2.36
SMI		21-janv-22	27 814.940	20-janv-22	28 276.770	-1.63	28 985.810	-4.04
<i>converti €</i>			<i>26 896.43</i>		<i>27 252.62</i>	<i>-1.31</i>	<i>27 937.59</i>	<i>-3.73</i>
<b>INDICES MONDE</b>								
NIKKEI 225 - ¥		21-janv-22	46 242.950	20-janv-22	46 664.130	-0.90	48 375.880	-4.41
<i>converti €</i>			<i>358.528</i>		<i>361.513</i>	<i>-0.83</i>	<i>369.564</i>	<i>-2.99</i>
DJ INDUSTRIALS 30 - \$		21-janv-22	68 794.47	20-janv-22	69 697.97	-1.30	72 914.63	-5.65
<i>converti €</i>			<i>60 643.93</i>		<i>61 614.19</i>	<i>-1.57</i>	<i>64 128.96</i>	<i>-5.43</i>
NASDAQ COMPOSITE - \$		21-janv-22	17 005.79	20-janv-22	17 486.41	-2.75	19 217.94	-11.51
<i>converti €</i>			<i>14 991.00</i>		<i>15 458.28</i>	<i>-3.02</i>	<i>16 902.32</i>	<i>-11.31</i>
<b>DEVISES / EUR</b>								
 USD		21-janv-22	1.13440	20-janv-22	1.13120	0.28	1.13700	0.23
 JPY		21-janv-22	128.9800	20-janv-22	129.0800	-0.08	130.9000	1.49
 CHF		21-janv-22	1.0342	20-janv-22	1.0376	-0.33	1.0375	0.33
 GBP		21-janv-22	0.8370	20-janv-22	0.8318	0.63	0.8413	0.51