

Evolution et comparaison avec leur benchmark des valeurs liquidatives

OPCVM	Code	Date	Cours Jour	Date	Cours Veille	Perf. En %	2021	
							Actif net	Actif veille
BENCHMARKS								
ODART ACTIONS FRANCAISES -P	FR0010475772	31-déc-21	457.83	30-déc-21	458.92	-0.24	360.69	26.93
ODART ACTIONS FRANCAISES -I	FR0010505438	31-déc-21	18 964.08	30-déc-21	19 008.62	-0.23	14 780.23	28.31
			32 910 176.55		32 988 427.55			
CAC 40			15 507.85		15 551.67	-0.28	11 831.28	31.07
CAC ALL TRADABLE			10 937.75		10 963.04	-0.23	8 525.31	28.30
SBF 120			11 118.37		11 145.09	-0.24	8 662.65	28.35
ODART OPPORT. FRANCE -P	FR0010166140	31-déc-21	786.38	30-déc-21	787.00	-0.08	632.30	24.37
ODART OPPORT. FRANCE -I	FR0010505453	31-déc-21	27 491.74	30-déc-21	27 512.61	-0.08	21 868.16	25.72
			81 717 193.20		81 781 352.03			
CAC MID 60			24 905.55		24 878.96	0.11	21 217.35	17.38
ODART MIDCAP EUROPE -P	FR0010789214	31-déc-21	255.85	30-déc-21	256.20	-0.14	208.54	22.69
ODART MIDCAP EUROPE -I	FR0010792887	31-déc-21	28 178.23	30-déc-21	28 215.37	-0.13	22 931.23	22.88
			35 103 182.40		35 151 158.84			
STOXX EUROPE EX UK MID			1 319.83		1 321.52	-0.13	1 115.44	18.32
ODART EUROPE -P	FR0010418053	31-déc-21	396.27	30-déc-21	397.37	-0.28	312.56	26.78
ODART EUROPE -I	FR0010505446	31-déc-21	15 950.64	30-déc-21	15 994.69	-0.28	12 446.66	28.15
			38 131 710.72		38 238 031.34			
DJ STOXX 50			9 272.58		9 286.97	-0.15	7 356.10	26.05
STOXX EUROPE EX UK LARGE			1 314.72		1 316.83	-0.16	1 044.96	25.82
ODART INVESTISSEMENT	FR0010233932	31-déc-21	276.92	30-déc-21	277.39	-0.17	208.31	32.94
			10 124 873.48		10 142 080.00			
MSCI WORLD - EN EURO			439.249		441.553	-0.52	335.133	31.07
ODART MULTIGESTION	FR0010820365	31-déc-21	234.05	30-déc-21	234.12	-0.03	194.84	20.12
			39 617 325.88		39 629 650.04			
ODART COURT TERME	FR0010330282	31-déc-21	103.37	30-déc-21	103.37	0.00	104.20	-0.80
			42 724 814.76		42 724 063.52			
ODART OBLIG	FR0010105882	31-déc-21	140.13	30-déc-21	140.13	0.00	142.47	-1.64
			41 241 051.91		41 240 578.99			
FTSE MTS EUROZONE 3-5 ANS			203.7306		203.7306	0.00	206.4355	-1.31





INDICES EUROPE

FTSE 100 - £	31-déc-21	7 313.56	30-déc-21	7 331.85	-0.25	6 174.77	18.44
<i>converti €</i>		<i>8 692.86</i>		<i>8 741.30</i>	<i>-0.55</i>	<i>6 908.91</i>	<i>25.82</i>
DAX 30	31-déc-21	15 884.860	30-déc-21	15 884.860	0.00	13 718.780	15.79
MSCI EUROPE \$ en EURO	31-déc-21	295.700	30-déc-21	295.700	0.00	235.890	25.36
SMI	31-déc-21	28 985.810	30-déc-21	28 985.810	0.00	23 424.720	23.74
<i>converti €</i>		<i>27 937.59</i>		<i>28 013.73</i>	<i>-0.27</i>	<i>21 665.48</i>	<i>28.95</i>

INDICES MONDE

NIKKEI 225 - ¥	31-déc-21	48 375.880	30-déc-21	48 375.880	0.00	45 354.080	6.66
<i>converti €</i>		<i>369.564</i>		<i>371.265</i>	<i>-0.46</i>	<i>359.440</i>	<i>2.82</i>
DJ INDUSTRIALS 30 - \$	31-déc-21	72 914.63	30-déc-21	73 034.58	-0.16	60 622.85	20.28
<i>converti €</i>		<i>64 128.96</i>		<i>64 489.70</i>	<i>-0.56</i>	<i>49 625.78</i>	<i>29.23</i>
NASDAQ COMPOSITE - \$	31-déc-21	19 217.94	30-déc-21	19 346.18	-0.66	15 072.29	27.51
<i>converti €</i>		<i>16 902.32</i>		<i>17 082.72</i>	<i>-1.06</i>	<i>12 338.15</i>	<i>36.99</i>

DEVISES / EUR

 USD	31-déc-21	1.13700	30-déc-21	1.13250	0.40	1.22160	7.44
 JPY	31-déc-21	130.9000	30-déc-21	130.3000	0.46	126.1800	-3.61
 CHF	31-déc-21	1.0375	30-déc-21	1.0347	0.27	1.0812	4.21
 GBP	31-déc-21	0.8413	30-déc-21	0.8388	0.31	0.8937	6.23