

Evolution et comparaison avec leur benchmark des valeurs liquidatives

OPC QUOTIDIENS

OPCVM	Code	Date	Cours Jour	Date	Cours Veille	Perf. En %	2021	
							Actif net	Actif veille
BENCHMARKS								
ODART ACTIONS FRANCAISES -P	FR0010475772	26-févr-21	364.54	25-févr-21	369.05	-1.22	360.69	1.07
ODART ACTIONS FRANCAISES -I	FR0010505438	26-févr-21	14 963.02	25-févr-21	15 147.94	-1.22	14 780.23	1.24
			27 132 587.28		27 468 701.73			
CAC 40			12 167.80		12 339.91	-1.39	11 831.28	2.84
CAC ALL TRADABLE			8 762.21		8 884.52	-1.38	8 525.31	2.78
SBF 120			8 897.36		9 021.82	-1.38	8 662.65	2.71
ODART OPPORT. FRANCE -P	FR0010166140	26-févr-21	637.50	25-févr-21	645.88	-1.30	632.30	0.82
ODART OPPORT. FRANCE -I	FR0010505453	26-févr-21	22 085.16	25-févr-21	22 374.95	-1.30	21 868.16	0.99
			68 072 054.15		68 972 857.08			
CAC MID 60			21 849.46		22 098.74	-1.13	21 217.35	2.98
ODART MIDCAP EUROPE -P	FR0010789214	26-févr-21	203.06	25-févr-21	204.87	-0.88	208.54	-2.63
ODART MIDCAP EUROPE -I	FR0010792887	26-févr-21	22 367.25	25-févr-21	22 566.03	-0.88	22 931.23	-2.46
			29 460 748.09		29 723 407.25			
STOXX EUROPE EX UK MID			1 138.67		1 158.10	-1.68	1 115.44	2.08
ODART EUROPE -P	FR0010418053	26-févr-21	307.59	25-févr-21	310.64	-0.98	312.56	-1.59
ODART EUROPE -I	FR0010505446	26-févr-21	12 269.10	25-févr-21	12 390.46	-0.98	12 446.66	-1.43
			30 026 251.43		30 324 079.32			
DJ STOXX 50			7 416.95		7 532.00	-1.53	7 356.10	0.83
STOXX EUROPE EX UK LARGE			1 052.81		1 065.90	-1.23	1 044.96	0.75
ODART INVESTISSEMENT	FR0010233932	26-févr-21	211.47	25-févr-21	214.17	-1.26	208.31	1.52
			7 911 655.97		8 012 904.17			
MSCI WORLD - EN EURO			343.038		344.766	-0.50	335.133	2.36
ODART MULTIGESTION	FR0010820365	26-févr-21	195.92	25-févr-21	198.29	-1.20	194.84	0.55
			35 361 043.29		35 899 682.43			
ODART COURT TERME	FR0010330282	26-févr-21	104.09	25-févr-21	104.08	0.01	104.20	-0.11
			48 378 502.04		48 674 894.04			
ODART OBLIG C	FR0010105882	26-févr-21	141.45	25-févr-21	141.38	0.05	142.47	-0.72
ODART OBLIG D	FR0010307843	26-févr-21	102.15	25-févr-21	102.09	0.06	102.89	
			45 051 973.43		44 114 516.01			
FTSE MTS EUROZONE 3-5 ANS			205.1027		205.0365	0.03	206.4355	-0.65





INDICES EUROPE

FTSE 100 - £	26-févr-21	6 222.88	25-févr-21	6 384.64	-2.53	6 174.77	0.78
<i>converti €</i>		<i>7 177.24</i>		<i>7 350.41</i>	<i>-2.36</i>	<i>6 908.91</i>	<i>3.88</i>
DAX 30	26-févr-21	13 786.290	25-févr-21	13 879.330	-0.67	13 718.780	0.49
MSCI EUROPE \$ en EURO	26-févr-21	240.070	25-févr-21	244.180	-1.68	235.890	1.77
SMI	26-févr-21	23 027.960	25-févr-21	23 327.040	-1.28	23 424.720	-1.69
<i>converti €</i>		<i>20 989.08</i>		<i>21 173.48</i>	<i>-0.87</i>	<i>21 665.48</i>	<i>-3.12</i>

INDICES MONDE

NIKKEI 225 - ¥	26-févr-21	47 891.400	25-févr-21	49 879.180	-3.99	45 354.080	5.59
<i>converti €</i>		<i>372.203</i>		<i>385.704</i>	<i>-3.50</i>	<i>359.440</i>	<i>3.55</i>
DJ INDUSTRIALS 30 - \$	26-févr-21	61 416.72	25-févr-21	62 334.68	-1.47	60 622.85	1.31
<i>converti €</i>		<i>50 862.71</i>		<i>51 198.92</i>	<i>-0.66</i>	<i>49 625.78</i>	<i>2.49</i>
NASDAQ COMPOSITE - \$	26-févr-21	15 115.02	25-févr-21	15 019.88	0.63	15 072.29	0.28
<i>converti €</i>		<i>12 517.61</i>		<i>12 336.66</i>	<i>1.47</i>	<i>12 338.15</i>	<i>1.45</i>

DEVISES / EUR

 USD	26-févr-21	1.20750	25-févr-21	1.21750	-0.82	1.22160	1.17
 JPY	26-févr-21	128.6700	25-févr-21	129.3200	-0.50	126.1800	-1.94
 CHF	26-févr-21	1.0971	25-févr-21	1.1017	-0.41	1.0812	-1.45
 GBP	26-févr-21	0.8670	25-févr-21	0.8686	-0.18	0.8937	3.08