

## Evolution et comparaison avec leur benchmark des valeurs liquidatives

### OPC QUOTIDIENS

OPCVM	Code	Date	Cours Jour	Date	Cours Veille	Perf. En %	2021	
							Actif net	Actif veille
BENCHMARKS								
ODART ACTIONS FRANCAISES -P	FR0010475772	19-févr-21	373.32	18-févr-21	371.21	0.57	360.69	3.50
ODART ACTIONS FRANCAISES -I	FR0010505438	19-févr-21	15 320.19	18-févr-21	15 233.51	0.57	14 780.23	3.65
			<b>27 940 832.55</b>		<b>27 646 202.71</b>			
CAC 40			12 317.85		12 221.36	0.79	11 831.28	4.11
CAC ALL TRADABLE			8 869.48		8 810.61	0.67	8 525.31	4.04
SBF 120			9 005.46		8 945.60	0.67	8 662.65	3.96
ODART OPPORT. FRANCE -P	FR0010166140	19-févr-21	660.62	18-févr-21	663.67	-0.46	632.30	4.48
ODART OPPORT. FRANCE -I	FR0010505453	19-févr-21	22 881.36	18-févr-21	22 986.60	-0.46	21 868.16	4.63
			<b>70 579 274.97</b>		<b>70 972 102.35</b>			
CAC MID 60			22 032.38		21 922.48	0.50	21 217.35	3.84
ODART MIDCAP EUROPE -P	FR0010789214	19-févr-21	211.53	18-févr-21	210.60	0.44	208.54	1.43
ODART MIDCAP EUROPE -I	FR0010792887	19-févr-21	23 295.30	18-févr-21	23 192.19	0.44	22 931.23	1.59
			<b>30 654 810.97</b>		<b>30 533 258.56</b>			
STOXX EUROPE EX UK MID			1 167.76		1 154.36	1.16	1 115.44	4.69
ODART EUROPE -P	FR0010418053	19-févr-21	318.45	18-févr-21	318.06	0.12	312.56	1.88
ODART EUROPE -I	FR0010505446	19-févr-21	12 699.91	18-févr-21	12 684.10	0.12	12 446.66	2.03
			<b>31 091 838.82</b>		<b>31 104 871.70</b>			
DJ STOXX 50			7 604.51		7 595.03	0.12	7 356.10	3.38
STOXX EUROPE EX UK LARGE			1 078.72		1 072.99	0.53	1 044.96	3.23
ODART INVESTISSEMENT	FR0010233932	19-févr-21	218.51	18-févr-21	218.56	-0.02	208.31	4.90
			<b>8 175 081.46</b>		<b>8 177 205.60</b>			
MSCI WORLD - EN EURO			353.239		354.360	-0.32	335.133	5.40
ODART MULTIGESTION	FR0010820365	19-févr-21	201.33	18-févr-21	202.14	-0.40	194.84	3.33
			<b>36 482 807.33</b>		<b>36 628 420.86</b>			
ODART COURT TERME	FR0010330282	19-févr-21	104.11	18-févr-21	104.11	0.00	104.20	-0.09
			<b>48 792 494.77</b>		<b>46 433 511.26</b>			
ODART OBLIG C	FR0010105882	19-févr-21	141.80	18-févr-21	141.83	-0.02	142.47	-0.47
ODART OBLIG D	FR0010307843	19-févr-21	102.40	18-févr-21	102.42	-0.02	102.89	
			<b>44 591 190.86</b>		<b>44 602 092.76</b>			
FTSE MTS EUROZONE 3-5 ANS			205.5165		205.4561	0.03	206.4355	-0.45





### INDICES EUROPE

FTSE 100 - £		19-févr-21	6 344.83	18-févr-21	6 338.25	0.10	6 174.77	2.75
<i>converti €</i>			7 335.23		7 325.09	0.14	6 908.91	6.17
DAX 30		19-févr-21	13 993.230	18-févr-21	13 886.930	0.77	13 718.780	2.00
MSCI EUROPE \$ en EURO		19-févr-21	245.700	18-févr-21	244.480	0.50	235.890	4.16
SMI		19-févr-21	23 427.440	18-févr-21	23 455.810	-0.12	23 424.720	0.01
<i>converti €</i>			21 567.26		21 651.78	-0.39	21 665.48	-0.45

### INDICES MONDE

NIKKEI 225 - ¥		19-févr-21	49 610.600	18-févr-21	49 971.170	-0.72	45 354.080	9.39
<i>converti €</i>			388.220		390.980	-0.71	359.440	8.01
DJ INDUSTRIALS 30 - \$		19-févr-21	62 493.76	18-févr-21	62 491.80	0.00	60 622.85	3.09
<i>converti €</i>			51 566.76		51 680.28	-0.22	49 625.78	3.91
NASDAQ COMPOSITE - \$		19-févr-21	15 899.94	18-févr-21	15 966.24	-0.42	15 072.29	5.49
<i>converti €</i>			13 119.84		13 203.97	-0.64	12 338.15	6.34

### DEVISES / EUR

 USD		19-févr-21	1.21190	18-févr-21	1.20920	0.22	1.22160	0.80
 JPY		19-févr-21	127.7900	18-févr-21	127.8100	-0.02	126.1800	-1.26
 CHF		19-févr-21	1.0863	18-févr-21	1.0833	0.27	1.0812	-0.46
 GBP		19-févr-21	0.8650	18-févr-21	0.8653	-0.03	0.8937	3.32