

Evolution et comparaison avec leur benchmark des valeurs liquidatives

OPC QUOTIDIENS

OPCVM	Code	Date	Cours Jour	Date	Cours Veille	Perf. En %	2021	
							Cours au 31 déc. 2020	Perf. en %
BENCHMARKS								
			Actif net		Actif veille			
ODART ACTIONS FRANCAISES -P	FR0010475772	29-janv-21	350.92	28-janv-21	357.49	-1.84	360.69	-2.71
ODART ACTIONS FRANCAISES -I	FR0010505438	29-janv-21	14 392.04	28-janv-21	14 661.34	-1.84	14 780.23	-2.63
			26 179 741.35		26 670 376.50			
CAC 40			11 519.19		11 756.66	-2.02	11 831.28	-2.64
CAC ALL TRADABLE			8 337.70		8 491.97	-1.82	8 525.31	-2.20
SBF 120			8 466.18		8 624.97	-1.84	8 662.65	-2.27
ODART OPPORT. FRANCE -P	FR0010166140	29-janv-21	638.72	28-janv-21	643.42	-0.73	632.30	1.02
ODART OPPORT. FRANCE -I	FR0010505453	29-janv-21	22 109.40	28-janv-21	22 271.46	-0.73	21 868.16	1.10
			67 924 142.22		68 503 259.28			
CAC MID 60			20 881.93		21 023.82	-0.67	21 217.35	-1.58
ODART MIDCAP EUROPE -P	FR0010789214	29-janv-21	204.58	28-janv-21	206.38	-0.87	208.54	-1.90
ODART MIDCAP EUROPE -I	FR0010792887	29-janv-21	22 515.86	28-janv-21	22 712.52	-0.87	22 931.23	-1.81
			29 643 353.39		29 908 270.57			
STOXX EUROPE EX UK MID			1 109.06		1 123.20	-1.26	1 115.44	-0.57
ODART EUROPE -P	FR0010418053	29-janv-21	305.99	28-janv-21	312.12	-1.96	312.56	-2.10
ODART EUROPE -I	FR0010505446	29-janv-21	12 195.23	28-janv-21	12 439.42	-1.96	12 446.66	-2.02
			29 993 355.29		30 623 477.84			
DJ STOXX 50			7 284.15		7 463.89	-2.41	7 356.10	-0.98
STOXX EUROPE EX UK LARGE			1 031.42		1 052.60	-2.01	1 044.96	-1.30
ODART INVESTISSEMENT	FR0010233932	29-janv-21	206.09	28-janv-21	207.31	-0.59	208.31	-1.07
			7 724 789.57		7 770 666.05			
MSCI WORLD - EN EURO			334.165		341.027	-2.01	335.133	-0.29
ODART MULTIGESTION	FR0010820365	29-janv-21	195.62	28-janv-21	195.18	0.23	194.84	0.40
			35 761 406.19		35 733 729.19			
ODART COURT TERME	FR0010330282	29-janv-21	104.16	28-janv-21	104.16	0.00	104.20	-0.04
			46 395 435.94		46 530 305.65			
ODART OBLIG C	FR0010105882	29-janv-21	142.21	28-janv-21	142.28	-0.05	142.47	-0.18
ODART OBLIG D	FR0010307843	29-janv-21	102.70	28-janv-21	102.75	-0.05	102.89	
			43 994 811.96		44 024 689.63			
FTSE MTS EUROZONE 3-5 ANS			206.1272		206.2085	-0.04	206.4355	-0.15





INDICES EUROPE

FTSE 100 - £		29-janv-21	6 126.19	28-janv-21	6 239.67	-1.82	6 174.77	-0.79
<i>converti €</i>			<i>6 917.95</i>		<i>7 064.04</i>	<i>-2.07</i>	<i>6 908.91</i>	<i>0.13</i>
DAX 30		29-janv-21	13 432.870	28-janv-21	13 665.930	-1.71	13 718.780	-2.08
MSCI EUROPE \$ en EURO		29-janv-21	234.130	28-janv-21	238.680	-1.91	235.890	-0.75
SMI		29-janv-21	23 178.630	28-janv-21	23 744.940	-2.38	23 424.720	-1.05
<i>converti €</i>			<i>21 441.44</i>		<i>22 044.02</i>	<i>-2.73</i>	<i>21 665.48</i>	<i>-1.03</i>

INDICES MONDE

NIKKEI 225 - ¥		29-janv-21	45 718.510	28-janv-21	46 601.090	-1.89	45 354.080	0.80
<i>converti €</i>			<i>359.620</i>		<i>368.825</i>	<i>-2.50</i>	<i>359.440</i>	<i>0.05</i>
DJ INDUSTRIALS 30 - \$		29-janv-21	59 423.87	28-janv-21	60 654.15	-2.03	60 622.85	-1.98
<i>converti €</i>			<i>48 964.96</i>		<i>50 036.42</i>	<i>-2.14</i>	<i>49 625.78</i>	<i>-1.33</i>
NASDAQ COMPOSITE - \$		29-janv-21	15 120.82	28-janv-21	15 442.40	-2.08	15 072.29	0.32
<i>converti €</i>			<i>12 459.48</i>		<i>12 739.15</i>	<i>-2.20</i>	<i>12 338.15</i>	<i>0.98</i>

DEVISES / EUR

 USD		29-janv-21	1.21360	28-janv-21	1.21220	0.12	1.22160	0.66
 JPY		29-janv-21	127.1300	28-janv-21	126.3500	0.62	126.1800	-0.75
 CHF		29-janv-21	1.0810	28-janv-21	1.0772	0.36	1.0812	0.02
 GBP		29-janv-21	0.8856	28-janv-21	0.8833	0.25	0.8937	0.92