

Evolution et comparaison avec leur benchmark des valeurs liquidatives

OPC QUOTIDIENS

OPCVM	Code	Date	Cours Jour	Date	Cours Veille	Perf. En %	2021	
							Actif net	Actif veille
BENCHMARKS								
ODART ACTIONS FRANCAISES -P	FR0010475772	22-janv-21	360.66	21-janv-21	361.71	-0.29	360.69	-0.01
ODART ACTIONS FRANCAISES -I	FR0010505438	22-janv-21	14 788.71	21-janv-21	14 831.07	-0.29	14 780.23	0.06
			26 931 285.78		27 007 772.16			
CAC 40			11 861.33		11 927.92	-0.56	11 831.28	0.25
CAC ALL TRADABLE			8 579.20		8 636.40	-0.66	8 525.31	0.63
SBF 120			8 712.20		8 768.57	-0.64	8 662.65	0.57
ODART OPPORT. FRANCE -P	FR0010166140	22-janv-21	651.68	21-janv-21	655.04	-0.51	632.30	3.07
ODART OPPORT. FRANCE -I	FR0010505453	22-janv-21	22 553.09	21-janv-21	22 668.77	-0.51	21 868.16	3.13
			69 349 883.39		69 726 382.73			
CAC MID 60			21 522.25		21 769.85	-1.14	21 217.35	1.44
ODART MIDCAP EUROPE -P	FR0010789214	22-janv-21	211.14	21-janv-21	212.39	-0.59	208.54	1.25
ODART MIDCAP EUROPE -I	FR0010792887	22-janv-21	23 233.07	21-janv-21	23 369.69	-0.58	22 931.23	1.32
			30 566 844.11		30 754 226.26			
STOXX EUROPE EX UK MID			1 134.61		1 145.71	-0.97	1 115.44	1.72
ODART EUROPE -P	FR0010418053	22-janv-21	315.64	21-janv-21	316.03	-0.12	312.56	0.99
ODART EUROPE -I	FR0010505446	22-janv-21	12 577.43	21-janv-21	12 592.48	-0.12	12 446.66	1.05
			32 898 891.48		32 944 780.80			
DJ STOXX 50			7 552.83		7 571.63	-0.25	7 356.10	2.67
STOXX EUROPE EX UK LARGE			1 065.84		1 069.87	-0.38	1 044.96	2.00
ODART INVESTISSEMENT	FR0010233932	22-janv-21	210.65	21-janv-21	210.31	0.16	208.31	1.12
			7 901 168.40		7 888 902.57			
MSCI WORLD - EN EURO			345.247		347.113	-0.54	335.133	3.02
ODART MULTIGESTION	FR0010820365	22-janv-21	199.01	21-janv-21	198.83	0.09	194.84	2.14
			36 389 852.70		36 356 804.69			
ODART COURT TERME	FR0010330282	22-janv-21	104.16	21-janv-21	104.16	0.00	104.20	-0.04
			47 456 591.95		47 469 757.80			
ODART OBLIG C	FR0010105882	22-janv-21	142.16	21-janv-21	142.17	-0.01	142.47	-0.22
ODART OBLIG D	FR0010307843	22-janv-21	102.66	21-janv-21	102.67	-0.01	102.89	
			44 198 573.61		44 199 546.90			
FTSE MTS EUROZONE 3-5 ANS			205.8018		205.9287	-0.06	206.4355	-0.31





INDICES EUROPE

FTSE 100 - £		22-janv-21	6 401.06	21-janv-21	6 420.53	-0.30	6 174.77	3.66
<i>converti €</i>			<i>7 193.66</i>		<i>7 247.14</i>	<i>-0.74</i>	<i>6 908.91</i>	<i>4.12</i>
DAX 30		22-janv-21	13 873.970	21-janv-21	13 906.670	-0.24	13 718.780	1.13
MSCI EUROPE \$ en EURO		22-janv-21	241.860	21-janv-21	243.190	-0.55	235.890	2.53
SMI		22-janv-21	23 922.180	21-janv-21	23 883.450	0.16	23 424.720	2.12
<i>converti €</i>			<i>22 199.50</i>		<i>22 177.14</i>	<i>0.10</i>	<i>21 665.48</i>	<i>2.46</i>

INDICES MONDE

NIKKEI 225 - ¥		22-janv-21	47 316.170	21-janv-21	47 523.420	-0.44	45 354.080	4.33
<i>converti €</i>			<i>374.544</i>		<i>377.380</i>	<i>-0.75</i>	<i>359.440</i>	<i>4.20</i>
DJ INDUSTRIALS 30 - \$		22-janv-21	61 434.28	21-janv-21	61 789.11	-0.57	60 622.85	1.34
<i>converti €</i>			<i>50 475.95</i>		<i>50 796.70</i>	<i>-0.63</i>	<i>49 625.78</i>	<i>1.71</i>
NASDAQ COMPOSITE - \$		22-janv-21	15 635.25	21-janv-21	15 680.39	-0.29	15 072.29	3.74
<i>converti €</i>			<i>12 846.32</i>		<i>12 890.82</i>	<i>-0.35</i>	<i>12 338.15</i>	<i>4.12</i>

DEVISES / EUR

 USD		22-janv-21	1.21710	21-janv-21	1.21640	0.06	1.22160	0.37
 JPY		22-janv-21	126.3300	21-janv-21	125.9300	0.32	126.1800	-0.12
 CHF		22-janv-21	1.0776	21-janv-21	1.0769	0.06	1.0812	0.33
 GBP		22-janv-21	0.8898	21-janv-21	0.8859	0.44	0.8937	0.44