

Evolution et comparaison avec leur benchmark des valeurs liquidatives

OPC QUOTIDIENS

OPCVM	Code	Date	Cours Jour	Date	Cours Veille	Perf. En %	2021	
							Actif net	Actif veille
BENCHMARKS								
ODART ACTIONS FRANCAISES -P	FR0010475772	08-janv-21	368.45	07-janv-21	364.83	0.99	360.69	2.15
ODART ACTIONS FRANCAISES -I	FR0010505438	08-janv-21	15 101.92	07-janv-21	14 952.80	1.00	14 780.23	2.18
			27 518 756.99		27 237 253.04			
CAC 40			12 174.29		12 095.28	0.65	11 831.28	2.90
CAC ALL TRADABLE			8 774.93		8 717.62	0.66	8 525.31	2.93
SBF 120			8 914.91		8 856.98	0.65	8 662.65	2.91
ODART OPPORT. FRANCE -P	FR0010166140	08-janv-21	648.39	07-janv-21	640.93	1.16	632.30	2.54
ODART OPPORT. FRANCE -I	FR0010505453	08-janv-21	22 430.10	07-janv-21	22 171.42	1.17	21 868.16	2.57
			68 983 815.66		68 199 626.56			
CAC MID 60			21 774.76		21 797.19	-0.10	21 217.35	2.63
ODART MIDCAP EUROPE -P	FR0010789214	08-janv-21	211.50	07-janv-21	209.48	0.96	208.54	1.42
ODART MIDCAP EUROPE -I	FR0010792887	08-janv-21	23 262.84	07-janv-21	23 039.47	0.97	22 931.23	1.45
			30 647 844.97		30 359 669.82			
STOXX EUROPE EX UK MID			1 142.95		1 137.25	0.50	1 115.44	2.47
ODART EUROPE -P	FR0010418053	08-janv-21	318.12	07-janv-21	314.95	1.01	312.56	1.78
ODART EUROPE -I	FR0010505446	08-janv-21	12 670.80	07-janv-21	12 544.26	1.01	12 446.66	1.80
			33 219 163.07		32 900 842.98			
DJ STOXX 50			7 558.87		7 510.13	0.65	7 356.10	2.76
STOXX EUROPE EX UK LARGE			1 070.67		1 063.45	0.68	1 044.96	2.46
ODART INVESTISSEMENT	FR0010233932	08-janv-21	210.70	07-janv-21	208.45	1.08	208.31	1.15
			7 909 847.36		7 825 431.88			
MSCI WORLD - EN EURO			342.543		340.048	0.73	335.133	2.21
ODART MULTIGESTION	FR0010820365	08-janv-21	196.10	07-janv-21	194.50	0.82	194.84	0.65
			35 966 301.33		35 672 346.14			
ODART COURT TERME	FR0010330282	08-janv-21	104.19	07-janv-21	104.19	0.00	104.20	-0.01
			48 004 625.15		48 190 473.83			
ODART OBLIG C	FR0010105882	08-janv-21	142.43	07-janv-21	142.43	0.00	142.47	-0.03
ODART OBLIG D	FR0010307843	08-janv-21	102.86	07-janv-21	102.86	0.00	102.89	
			44 298 103.75		44 298 523.30			
FTSE MTS EUROZONE 3-5 ANS			206.4084		206.3280	0.04	206.4355	-0.01





INDICES EUROPE

FTSE 100 - £	08-janv-21	6 569.94	07-janv-21	6 554.36	0.24	6 174.77	6.40
<i>converti €</i>		<i>7 292.16</i>		<i>7 245.35</i>	<i>0.65</i>	<i>6 908.91</i>	<i>5.55</i>
DAX 30	08-janv-21	14 049.530	07-janv-21	13 968.240	0.58	13 718.780	2.41
MSCI EUROPE \$ en EURO	08-janv-21	243.340	07-janv-21	241.740	0.66	235.890	3.16
SMI	08-janv-21	23 631.490	07-janv-21	23 589.210	0.18	23 424.720	0.88
<i>converti €</i>		<i>21 833.50</i>		<i>21 715.99</i>	<i>0.54</i>	<i>21 665.48</i>	<i>0.78</i>

INDICES MONDE

NIKKEI 225 - ¥	08-janv-21	46 502.400	07-janv-21	45 430.030	2.36	45 354.080	2.53
<i>converti €</i>		<i>365.988</i>		<i>356.622</i>	<i>2.63</i>	<i>359.440</i>	<i>1.82</i>
DJ INDUSTRIALS 30 - \$	08-janv-21	61 617.80	07-janv-21	61 505.17	0.18	60 622.85	1.64
<i>converti €</i>		<i>50 431.99</i>		<i>50 118.29</i>	<i>0.63</i>	<i>49 625.78</i>	<i>1.62</i>
NASDAQ COMPOSITE - \$	08-janv-21	15 329.72	07-janv-21	15 135.78	1.28	15 072.29	1.71
<i>converti €</i>		<i>12 546.83</i>		<i>12 333.59</i>	<i>1.73</i>	<i>12 338.15</i>	<i>1.69</i>

DEVISES / EUR

 USD	08-janv-21	1.22180	07-janv-21	1.22720	-0.44	1.22160	-0.02
 JPY	08-janv-21	127.0600	07-janv-21	127.3900	-0.26	126.1800	-0.69
 CHF	08-janv-21	1.0824	07-janv-21	1.0863	-0.36	1.0812	-0.11
 GBP	08-janv-21	0.9010	07-janv-21	0.9046	-0.41	0.8937	-0.80