

## Evolution et comparaison avec leur benchmark des valeurs liquidatives

### OPC QUOTIDIENS

OPCVM	Code	Date	Cours Jour	Date	Cours Veille	Perf. En %	2020	
							Actif net	Actif veille
BENCHMARKS								
ODART ACTIONS FRANCAISES -P	FR0010475772	31-déc-20	360.69	30-déc-20	363.63	-0.81	365.98	-1.45
ODART ACTIONS FRANCAISES -I	FR0010505438	31-déc-20	14 780.23	30-déc-20	14 900.10	-0.80	14 836.43	-0.38
			<b>26 952 320.13</b>		<b>27 171 697.17</b>			
CAC 40			11 831.28		11 933.58	-0.86	12 529.62	-5.57
CAC ALL TRADABLE			8 525.31		8 595.21	-0.81	8 963.87	-4.89
SBF 120			8 662.65		8 735.69	-0.84	9 125.54	-5.07
ODART OPPORT. FRANCE -P	FR0010166140	31-déc-20	632.30	30-déc-20	635.40	-0.49	589.13	7.33
ODART OPPORT. FRANCE -I	FR0010505453	31-déc-20	21 868.16	30-déc-20	21 974.81	-0.49	20 157.14	8.49
			<b>67 315 337.69</b>		<b>67 673 573.18</b>			
CAC MID 60			21 217.35		21 298.26	-0.38	21 580.99	-1.69
ODART MIDCAP EUROPE -P	FR0010789214	31-déc-20	208.54	30-déc-20	209.46	-0.44	183.19	13.84
ODART MIDCAP EUROPE -I	FR0010792887	31-déc-20	22 931.23	30-déc-20	23 021.90	-0.39	20 364.12	12.61
			<b>30 239 406.35</b>		<b>30 373 389.57</b>			
STOXX EUROPE EX UK MID			1 115.44		1 117.94	-0.22	1 061.19	5.11
ODART EUROPE -P	FR0010418053	31-déc-20	312.56	30-déc-20	314.02	-0.46	320.21	-2.39
ODART EUROPE -I	FR0010505446	31-déc-20	12 446.66	30-déc-20	12 504.16	-0.46	12 614.56	-1.33
			<b>32 693 114.39</b>		<b>32 851 349.11</b>			
DJ STOXX 50			7 356.10		7 379.81	-0.32	7 847.17	-6.26
STOXX EUROPE EX UK LARGE			1 044.96		1 047.68	-0.26	1 026.38	1.81
ODART INVESTISSEMENT	FR0010233932	31-déc-20	208.31	30-déc-20	208.97	-0.32	200.35	3.97
			<b>7 830 071.06</b>		<b>7 855 034.83</b>			
MSCI WORLD - EN EURO			335.133		332.857	0.68	315.181	6.33
ODART MULTIGESTION	FR0010820365	31-déc-20	194.84	30-déc-20	194.73	0.06	183.83	5.99
			<b>35 834 342.87</b>		<b>35 841 881.90</b>			
ODART COURT TERME	FR0010330282	31-déc-20	104.20	30-déc-20	104.20	0.00	104.78	-0.55
			<b>48 516 599.57</b>		<b>48 509 240.17</b>			
ODART OBLIG C	FR0010105882	31-déc-20	142.47	30-déc-20	142.46	0.01	141.08	0.99
ODART OBLIG D	FR0010307843	31-déc-20	102.89	30-déc-20	102.88	0.01	101.92	
			<b>44 368 082.13</b>		<b>44 332 058.39</b>			
FTSE MTS EUROZONE 3-5 ANS			206.4355		206.4355	0.00	203.8532	1.27





### INDICES EUROPE

FTSE 100 - £	31-déc-20	6 174.77	30-déc-20	6 265.86	-1.45	6 980.94	-11.55
<i>converti €</i>		<i>6 908.91</i>		<i>6 941.78</i>	<i>-0.47</i>	<i>8 252.38</i>	<i>-16.28</i>
DAX 30	31-déc-20	13 718.780	30-déc-20	13 718.780	0.00	13 249.010	3.55
MSCI EUROPE \$ en EURO	31-déc-20	235.890	30-déc-20	236.620	-0.31	244.000	-3.32
SMI	31-déc-20	23 424.720	30-déc-20	23 424.720	0.00	22 448.160	4.35
<i>converti €</i>		<i>21 665.48</i>		<i>21 609.52</i>	<i>0.26</i>	<i>20 678.30</i>	<i>4.77</i>

### INDICES MONDE

NIKKEI 225 - ¥	31-déc-20	45 354.080	30-déc-20	45 354.080	0.00	38 352.640	18.26
<i>converti €</i>		<i>359.440</i>		<i>357.372</i>	<i>0.58</i>	<i>314.960</i>	<i>14.12</i>
DJ INDUSTRIALS 30 - \$	31-déc-20	60 622.85	30-déc-20	60 232.80	0.65	55 630.04	8.98
<i>converti €</i>		<i>49 625.78</i>		<i>48 977.72</i>	<i>1.32</i>	<i>49 612.09</i>	<i>0.03</i>
NASDAQ COMPOSITE - \$	31-déc-20	15 072.29	30-déc-20	15 022.09	0.33	10 123.98	48.88
<i>converti €</i>		<i>12 338.15</i>		<i>12 215.07</i>	<i>1.01</i>	<i>9 028.79</i>	<i>36.65</i>

### DEVISES / EUR

 USD	31-déc-20	1.22160	30-déc-20	1.22980	-0.67	1.12130	-8.21
 JPY	31-déc-20	126.1800	30-déc-20	126.9100	-0.58	121.7700	-3.50
 CHF	31-déc-20	1.0812	30-déc-20	1.0840	-0.26	1.0856	0.41
 GBP	31-déc-20	0.8937	30-déc-20	0.9026	-0.98	0.8459	-5.35