

Evolution et comparaison avec leur benchmark des valeurs liquidatives

OPC QUOTIDIENS

OPCVM	Code	Date	Cours Jour	Date	Cours Veille	Perf. En %	2020	
							Actif net	Actif veille
BENCHMARKS								
ODART ACTIONS FRANCAISES -P	FR0010475772	24-déc-20	357.69	23-déc-20	358.20	-0.14	365.98	-2.27
ODART ACTIONS FRANCAISES -I	FR0010505438	24-déc-20	14 654.42	23-déc-20	14 674.57	-0.14	14 836.43	-1.23
			26 728 329.45		26 778 758.70			
CAC 40			11 768.64		11 780.52	-0.10	12 529.62	-6.07
CAC ALL TRADABLE			8 488.35		8 494.68	-0.07	8 963.87	-5.30
SBF 120			8 626.12		8 632.90	-0.08	9 125.54	-5.47
ODART OPPORT. FRANCE -P	FR0010166140	24-déc-20	627.36	23-déc-20	627.53	-0.03	589.13	6.49
ODART OPPORT. FRANCE -I	FR0010505453	24-déc-20	21 693.16	23-déc-20	21 698.12	-0.02	20 157.14	7.62
			66 817 833.26		66 837 339.92			
CAC MID 60			21 135.42		21 105.20	0.14	21 580.99	-2.06
ODART MIDCAP EUROPE -P	FR0010789214	24-déc-20	206.97	23-déc-20	207.00	-0.01	183.19	12.98
ODART MIDCAP EUROPE -I	FR0010792887	24-déc-20	22 762.51	23-déc-20	22 761.53	0.00	20 364.12	11.78
			29 980 275.12		29 986 984.64			
STOXX EUROPE EX UK MID			1 108.47		1 107.65	0.07	1 061.19	4.46
ODART EUROPE -P	FR0010418053	24-déc-20	308.50	23-déc-20	308.63	-0.04	320.21	-3.66
ODART EUROPE -I	FR0010505446	24-déc-20	12 282.24	23-déc-20	12 287.27	-0.04	12 614.56	-2.63
			32 274 749.98		32 298 044.16			
DJ STOXX 50			7 277.74		7 277.69	0.00	7 847.17	-7.26
STOXX EUROPE EX UK LARGE			1 033.91		1 033.31	0.06	1 026.38	0.73
ODART INVESTISSEMENT	FR0010233932	24-déc-20	206.17	23-déc-20	206.32	-0.07	200.35	2.90
			7 749 650.11		7 759 687.43			
MSCI WORLD - EN EURO			332.611		331.558	0.32	315.181	5.53
ODART MULTIGESTION	FR0010820365	24-déc-20	193.13	23-déc-20	192.97	0.08	183.83	5.06
			35 559 384.71		35 530 520.31			
ODART COURT TERME	FR0010330282	24-déc-20	104.21	23-déc-20	104.21	0.00	104.78	-0.54
			48 986 361.09		49 507 461.35			
ODART OBLIG C	FR0010105882	24-déc-20	142.38	23-déc-20	142.37	0.01	141.08	0.92
ODART OBLIG D	FR0010307843	24-déc-20	102.82	23-déc-20	102.81	0.01	101.92	
			44 310 580.35		44 933 464.45			
FTSE MTS EUROZONE 3-5 ANS			206.2924		206.2924	0.00	203.8532	1.20





INDICES EUROPE

FTSE 100 - £	24-déc-20	6 214.52	23-déc-20	6 208.35	0.10	6 980.94	-10.98
<i>converti €</i>		<i>6 904.87</i>		<i>6 873.42</i>	<i>0.46</i>	<i>8 252.38</i>	<i>-16.33</i>
DAX 30	24-déc-20	13 587.230	23-déc-20	13 587.230	0.00	13 249.010	2.55
MSCI EUROPE \$ en EURO	24-déc-20	234.180	23-déc-20	233.950	0.10	244.000	-4.02
SMI	24-déc-20	22 786.580	23-déc-20	22 786.580	0.00	22 448.160	1.51
<i>converti €</i>		<i>20 991.20</i>		<i>21 047.63</i>	<i>-0.27</i>	<i>20 678.30</i>	<i>1.51</i>

INDICES MONDE

NIKKEI 225 - ¥	24-déc-20	44 017.480	23-déc-20	43 780.530	0.54	38 352.640	14.77
<i>converti €</i>		<i>348.433</i>		<i>346.831</i>	<i>0.46</i>	<i>314.960</i>	<i>10.63</i>
DJ INDUSTRIALS 30 - \$	24-déc-20	59 817.47	23-déc-20	59 678.74	0.23	55 630.04	7.53
<i>converti €</i>		<i>49 083.01</i>		<i>48 969.18</i>	<i>0.23</i>	<i>49 612.09</i>	<i>-1.07</i>
NASDAQ COMPOSITE - \$	24-déc-20	14 864.42	23-déc-20	14 796.66	0.46	10 123.98	46.82
<i>converti €</i>		<i>12 196.95</i>		<i>12 141.35</i>	<i>0.46</i>	<i>9 028.79</i>	<i>35.09</i>

DEVISES / EUR

 USD	24-déc-20	1.21870	23-déc-20	1.21870	0.00	1.12130	-7.99
 JPY	24-déc-20	126.3300	23-déc-20	126.2300	0.08	121.7700	-3.61
 CHF	24-déc-20	1.0855	23-déc-20	1.0826	0.27	1.0856	0.01
 GBP	24-déc-20	0.9000	23-déc-20	0.9032	-0.36	0.8459	-6.01