

Evolution et comparaison avec leur benchmark des valeurs liquidatives

OPC QUOTIDIENS

OPCVM	Code	Date	Cours Jour	Date	Cours Veille	Perf. En %	2020	
							Actif net	Actif veille
BENCHMARKS								
ODART ACTIONS FRANCAISES -P	FR0010475772	18-déc-20	358.14	17-déc-20	358.55	-0.11	365.98	-2.14
ODART ACTIONS FRANCAISES -I	FR0010505438	18-déc-20	14 669.96	17-déc-20	14 686.70	-0.11	14 836.43	-1.12
			26 787 481.66		26 818 821.18			
CAC 40			11 778.69		11 824.75	-0.39	12 529.62	-5.99
CAC ALL TRADABLE			8 490.60		8 521.62	-0.36	8 963.87	-5.28
SBF 120			8 630.08		8 662.03	-0.37	9 125.54	-5.43
ODART OPPORT. FRANCE -P	FR0010166140	18-déc-20	627.55	17-déc-20	625.45	0.34	589.13	6.52
ODART OPPORT. FRANCE -I	FR0010505453	18-déc-20	21 695.58	17-déc-20	21 622.64	0.34	20 157.14	7.63
			66 839 443.03		66 619 582.07			
CAC MID 60			21 068.68		21 074.05	-0.03	21 580.99	-2.37
ODART MIDCAP EUROPE -P	FR0010789214	18-déc-20	206.61	17-déc-20	205.73	0.43	183.19	12.78
ODART MIDCAP EUROPE -I	FR0010792887	18-déc-20	22 719.24	17-déc-20	22 635.80	0.37	20 364.12	11.57
			29 941 572.43		29 816 837.73			
STOXX EUROPE EX UK MID			1 106.06		1 104.81	0.11	1 061.19	4.23
ODART EUROPE -P	FR0010418053	18-déc-20	308.96	17-déc-20	308.90	0.02	320.21	-3.51
ODART EUROPE -I	FR0010505446	18-déc-20	12 298.71	17-déc-20	12 295.90	0.02	12 614.56	-2.50
			32 334 072.19		32 347 592.84			
DJ STOXX 50			7 327.67		7 352.90	-0.34	7 847.17	-6.62
STOXX EUROPE EX UK LARGE			1 036.98		1 038.63	-0.16	1 026.38	1.03
ODART INVESTISSEMENT	FR0010233932	18-déc-20	206.32	17-déc-20	205.97	0.17	200.35	2.98
			7 759 548.42		7 746 320.85			
MSCI WORLD - EN EURO			332.088		332.857	-0.23	315.181	5.36
ODART MULTIGESTION	FR0010820365	18-déc-20	193.43	17-déc-20	192.71	0.37	183.83	5.22
			35 658 098.06		35 526 031.81			
ODART COURT TERME	FR0010330282	18-déc-20	104.24	17-déc-20	104.24	0.00	104.78	-0.52
			49 550 356.38		50 161 165.98			
ODART OBLIG C	FR0010105882	18-déc-20	142.53	17-déc-20	142.54	-0.01	141.08	1.03
ODART OBLIG D	FR0010307843	18-déc-20	102.93	17-déc-20	102.94	-0.01	101.92	
			45 018 424.53		45 066 938.67			
FTSE MTS EUROZONE 3-5 ANS			206.5968		206.7229	-0.06	203.8532	1.35





INDICES EUROPE

FTSE 100 - £	18-déc-20	6 240.30	17-déc-20	6 261.21	-0.33	6 980.94	-10.61
<i>converti €</i>		<i>6 887.14</i>		<i>6 933.02</i>	<i>-0.66</i>	<i>8 252.38</i>	<i>-16.54</i>
DAX 30	18-déc-20	13 630.510	17-déc-20	13 667.250	-0.27	13 249.010	2.88
MSCI EUROPE \$ en EURO	18-déc-20	234.460	17-déc-20	235.210	-0.32	244.000	-3.91
SMI	18-déc-20	23 031.570	17-déc-20	23 067.660	-0.16	22 448.160	2.60
<i>converti €</i>		<i>21 283.16</i>		<i>21 261.30</i>	<i>0.10</i>	<i>20 678.30</i>	<i>2.93</i>

INDICES MONDE

NIKKEI 225 - ¥	18-déc-20	44 174.350	17-déc-20	44 245.790	-0.16	38 352.640	15.18
<i>converti €</i>		<i>348.873</i>		<i>349.769</i>	<i>-0.26</i>	<i>314.960</i>	<i>10.77</i>
DJ INDUSTRIALS 30 - \$	18-déc-20	59 776.22	17-déc-20	60 022.46	-0.41	55 630.04	7.45
<i>converti €</i>		<i>48 769.05</i>		<i>48 926.04</i>	<i>-0.32</i>	<i>49 612.09</i>	<i>-1.70</i>
NASDAQ COMPOSITE - \$	18-déc-20	14 895.78	17-déc-20	14 910.35	-0.10	10 123.98	47.13
<i>converti €</i>		<i>12 152.88</i>		<i>12 153.86</i>	<i>-0.01</i>	<i>9 028.79</i>	<i>34.60</i>

DEVISES / EUR

 USD	18-déc-20	1.22570	17-déc-20	1.22680	-0.09	1.12130	-8.52
 JPY	18-déc-20	126.6200	17-déc-20	126.5000	0.09	121.7700	-3.83
 CHF	18-déc-20	1.0822	17-déc-20	1.0850	-0.26	1.0856	0.32
 GBP	18-déc-20	0.9061	17-déc-20	0.9031	0.33	0.8459	-6.64