

Evolution et comparaison avec leur benchmark des valeurs liquidatives

OPC QUOTIDIENS

OPCVM	Code	Date	Cours Jour	Date	Cours Veille	Perf. En %	2020	
							Actif net	Actif veille
BENCHMARKS								
OU DART ACTIONS FRANCAISES -P	FR0010475772	11-déc-20	356.19	10-déc-20	357.09	-0.25	365.98	-2.68
OU DART ACTIONS FRANCAISES -I	FR0010505438	11-déc-20	14 587.22	10-déc-20	14 623.67	-0.25	14 836.43	-1.68
			26 723 733.15		26 791 285.98			
CAC 40			11 735.28		11 824.98	-0.76	12 529.62	-6.34
CAC ALL TRADABLE			8 442.73		8 503.85	-0.72	8 963.87	-5.81
SBF 120			8 584.65		8 646.74	-0.72	9 125.54	-5.93
OU DART OPPORT. FRANCE -P	FR0010166140	11-déc-20	613.84	10-déc-20	613.03	0.13	589.13	4.19
OU DART OPPORT. FRANCE -I	FR0010505453	11-déc-20	21 217.27	10-déc-20	21 188.62	0.14	20 157.14	5.26
			65 391 853.50		65 300 321.54			
CAC MID 60			20 687.33		20 778.34	-0.44	21 580.99	-4.14
OU DART MIDCAP EUROPE -P	FR0010789214	11-déc-20	204.48	10-déc-20	203.82	0.32	183.19	11.62
OU DART MIDCAP EUROPE -I	FR0010792887	11-déc-20	22 438.28	10-déc-20	22 401.11	0.17	20 364.12	10.19
			30 133 237.12		30 017 145.37			
STOXX EUROPE EX UK MID			1 082.66		1 088.29	-0.52	1 061.19	2.02
OU DART EUROPE -P	FR0010418053	11-déc-20	305.85	10-déc-20	306.57	-0.23	320.21	-4.48
OU DART EUROPE -I	FR0010505446	11-déc-20	12 172.37	10-déc-20	12 200.50	-0.23	12 614.56	-3.51
			32 065 750.76		32 140 679.89			
DJ STOXX 50			7 279.55		7 331.41	-0.71	7 847.17	-7.23
STOXX EUROPE EX UK LARGE			1 021.31		1 029.00	-0.75	1 026.38	-0.49
OU DART INVESTISSEMENT	FR0010233932	11-déc-20	204.05	10-déc-20	204.16	-0.05	200.35	1.85
			7 674 107.01		7 678 237.02			
MSCI WORLD - EN EURO			329.908		330.145	-0.07	315.181	4.67
OU DART MULTIGESTION	FR0010820365	11-déc-20	190.94	10-déc-20	191.06	-0.06	183.83	3.87
			35 130 161.49		35 086 918.86			
OU DART COURT TERME	FR0010330282	11-déc-20	104.29	10-déc-20	104.28	0.01	104.78	-0.47
			51 220 107.08		51 217 878.72			
OU DART OBLIG C	FR0010105882	11-déc-20	142.80	10-déc-20	142.72	0.06	141.08	1.22
OU DART OBLIG D	FR0010307843	11-déc-20	103.12	10-déc-20	103.06	0.06	101.92	
			45 146 798.54		45 121 074.72			
FTSE MTS EUROZONE 3-5 ANS			206.8831		206.6589	0.11	203.8532	1.49





INDICES EUROPE

FTSE 100 - £	11-déc-20	6 248.57	10-déc-20	6 299.16	-0.80	6 980.94	-10.49
<i>converti €</i>		<i>6 823.37</i>		<i>6 899.11</i>	<i>-1.10</i>	<i>8 252.38</i>	<i>-17.32</i>
DAX 30	11-déc-20	13 114.300	10-déc-20	13 295.730	-1.36	13 249.010	-1.02
MSCI EUROPE \$ en EURO	11-déc-20	231.170	10-déc-20	233.010	-0.79	244.000	-5.26
SMI	11-déc-20	22 742.460	10-déc-20	22 751.650	-0.04	22 448.160	1.31
<i>converti €</i>		<i>21 099.05</i>		<i>21 149.77</i>	<i>-0.24</i>	<i>20 678.30</i>	<i>2.03</i>

INDICES MONDE

NIKKEI 225 - ¥	11-déc-20	43 991.340	10-déc-20	44 162.540	-0.39	38 352.640	14.70
<i>converti €</i>		<i>349.027</i>		<i>349.001</i>	<i>0.01</i>	<i>314.960</i>	<i>10.82</i>
DJ INDUSTRIALS 30 - \$	11-déc-20	59 507.46	10-déc-20	59 414.16	0.16	55 630.04	6.97
<i>converti €</i>		<i>49 130.99</i>		<i>48 948.89</i>	<i>0.37</i>	<i>49 612.09</i>	<i>-0.97</i>
NASDAQ COMPOSITE - \$	11-déc-20	14 468.80	10-déc-20	14 499.59	-0.21	10 123.98	42.92
<i>converti €</i>		<i>11 945.84</i>		<i>11 945.62</i>	<i>0.00</i>	<i>9 028.79</i>	<i>32.31</i>

DEVISES / EUR

 USD	11-déc-20	1.21120	10-déc-20	1.21380	-0.21	1.12130	-7.42
 JPY	11-déc-20	126.0400	10-déc-20	126.5400	-0.40	121.7700	-3.39
 CHF	11-déc-20	1.0779	10-déc-20	1.0757	0.20	1.0856	0.71
 GBP	11-déc-20	0.9158	10-déc-20	0.9130	0.30	0.8459	-7.63