

Evolution et comparaison avec leur benchmark des valeurs liquidatives

OPC QUOTIDIENS

OPCVM	Code	Date	Cours Jour	Date	Cours Veille	Perf. En %	2020	
							Actif net	Actif veille
BENCHMARKS								
ODART ACTIONS FRANCAISES -P	FR0010475772	04-déc-20	359.42	03-déc-20	358.25	0.33	365.98	-1.79
ODART ACTIONS FRANCAISES -I	FR0010505438	04-déc-20	14 716.55	03-déc-20	14 668.09	0.33	14 836.43	-0.81
			26 962 537.88		26 872 398.46			
CAC 40			11 944.71		11 870.64	0.62	12 529.62	-4.67
CAC ALL TRADABLE			8 593.32		8 535.83	0.67	8 963.87	-4.13
SBF 120			8 738.67		8 680.99	0.66	9 125.54	-4.24
ODART OPPORT. FRANCE -P	FR0010166140	04-déc-20	614.77	03-déc-20	612.47	0.38	589.13	4.35
ODART OPPORT. FRANCE -I	FR0010505453	04-déc-20	21 245.01	03-déc-20	21 165.08	0.38	20 157.14	5.40
			65 458 473.07		65 204 102.48			
CAC MID 60			20 993.78		20 817.54	0.85	21 580.99	-2.72
ODART MIDCAP EUROPE -P	FR0010789214	04-déc-20	202.61	03-déc-20	201.93	0.34	183.19	10.60
ODART MIDCAP EUROPE -I	FR0010792887	04-déc-20	22 271.87	03-déc-20	22 183.88	0.40	20 364.12	9.37
			29 850 687.65		29 750 843.48			
STOXX EUROPE EX UK MID			1 083.23		1 075.84	0.69	1 061.19	2.08
ODART EUROPE -P	FR0010418053	04-déc-20	305.48	03-déc-20	304.56	0.30	320.21	-4.60
ODART EUROPE -I	FR0010505446	04-déc-20	12 155.14	03-déc-20	12 118.10	0.31	12 614.56	-3.64
			32 034 302.65		31 946 612.98			
DJ STOXX 50			7 310.42		7 252.91	0.79	7 847.17	-6.84
STOXX EUROPE EX UK LARGE			1 029.97		1 024.77	0.51	1 026.38	0.35
ODART INVESTISSEMENT	FR0010233932	04-déc-20	203.61	03-déc-20	203.82	-0.10	200.35	1.63
			7 657 787.97		7 665 693.89			
MSCI WORLD - EN EURO			331.171		328.355	0.86	315.181	5.07
ODART MULTIGESTION	FR0010820365	04-déc-20	190.60	03-déc-20	190.65	-0.03	183.83	3.68
			35 007 107.14		35 010 598.01			
ODART COURT TERME	FR0010330282	04-déc-20	104.28	03-déc-20	104.28	0.00	104.78	-0.48
			50 195 967.68		50 246 963.31			
ODART OBLIG C	FR0010105882	04-déc-20	142.52	03-déc-20	142.52	0.00	141.08	1.02
ODART OBLIG D	FR0010307843	04-déc-20	102.92	03-déc-20	102.92	0.00	101.92	
			45 014 524.07		45 013 316.26			
FTSE MTS EUROZONE 3-5 ANS			206.4546		206.4362	0.01	203.8532	1.28





INDICES EUROPE

FTSE 100 - £	04-déc-20	6 250.68	03-déc-20	6 193.45	0.92	6 980.94	-10.46
<i>converti €</i>		<i>6 927.96</i>		<i>6 859.05</i>	<i>1.00</i>	<i>8 252.38</i>	<i>-16.05</i>
DAX 30	04-déc-20	13 298.960	03-déc-20	13 252.860	0.35	13 249.010	0.38
MSCI EUROPE \$ en EURO	04-déc-20	233.360	03-déc-20	231.910	0.63	244.000	-4.36
SMI	04-déc-20	22 682.800	03-déc-20	22 634.940	0.21	22 448.160	1.05
<i>converti €</i>		<i>20 982.00</i>		<i>20 910.26</i>	<i>0.34</i>	<i>20 678.30</i>	<i>1.47</i>

INDICES MONDE

NIKKEI 225 - ¥	04-déc-20	44 154.290	03-déc-20	44 250.240	-0.22	38 352.640	15.13
<i>converti €</i>		<i>349.543</i>		<i>350.914</i>	<i>-0.39</i>	<i>314.960</i>	<i>10.98</i>
DJ INDUSTRIALS 30 - \$	04-déc-20	59 835.14	03-déc-20	59 328.82	0.85	55 630.04	7.56
<i>converti €</i>		<i>49 364.85</i>		<i>48 854.43</i>	<i>1.04</i>	<i>49 612.09</i>	<i>-0.50</i>
NASDAQ COMPOSITE - \$	04-déc-20	14 647.04	03-déc-20	14 575.31	0.49	10 123.98	44.68
<i>converti €</i>		<i>12 084.02</i>		<i>12 002.07</i>	<i>0.68</i>	<i>9 028.79</i>	<i>33.84</i>

DEVISES / EUR

 USD	04-déc-20	1.21210	03-déc-20	1.21440	-0.19	1.12130	-7.49
 JPY	04-déc-20	126.3200	03-déc-20	126.1000	0.17	121.7700	-3.60
 CHF	04-déc-20	1.0811	03-déc-20	1.0825	-0.13	1.0856	0.42
 GBP	04-déc-20	0.9022	03-déc-20	0.9030	-0.08	0.8459	-6.24