

Evolution et comparaison avec leur benchmark des valeurs liquidatives

OPC QUOTIDIENS

OPCVM	Code	Date	Cours Jour	Date	Cours Veille	Perf. En %	2020	
							Actif net	Actif veille
BENCHMARKS								
ODART ACTIONS FRANCAISES -P	FR0010475772	31-août-20	327.98	28-août-20	330.48	-0.76	365.98	-10.38
ODART ACTIONS FRANCAISES -I	FR0010505438	31-août-20	13 391.91	28-août-20	13 492.62	-0.75	14 836.43	-9.74
			24 735 161.59		24 923 353.98			
CAC 40			10 515.48		10 633.92	-1.11	12 529.62	-16.08
CAC ALL TRADABLE			7 573.67		7 649.22	-0.99	8 963.87	-15.51
SBF 120			7 705.45		7 783.91	-1.01	9 125.54	-15.56
ODART OPPORT. FRANCE -P	FR0010166140	31-août-20	588.22	28-août-20	587.21	0.17	589.13	-0.15
ODART OPPORT. FRANCE -I	FR0010505453	31-août-20	20 270.80	28-août-20	20 234.25	0.18	20 157.14	0.56
			62 711 001.16		62 602 784.36			
CAC MID 60			18 934.35		19 078.49	-0.76	21 580.99	-12.26
ODART MIDCAP EUROPE -P	FR0010789214	31-août-20	194.29	28-août-20	193.90	0.20	183.19	6.06
ODART MIDCAP EUROPE -I	FR0010792887	31-août-20	21 077.85	28-août-20	21 055.89	0.10	20 364.12	3.50
			28 515 900.96		28 459 466.53			
STOXX EUROPE EX UK MID			973.13		976.67	-0.36	1 061.19	-8.30
ODART EUROPE -P	FR0010418053	31-août-20	298.98	28-août-20	300.54	-0.52	320.21	-6.63
ODART EUROPE -I	FR0010505446	31-août-20	11 863.13	28-août-20	11 924.17	-0.51	12 614.56	-5.96
			31 512 216.69		31 676 781.16			
DJ STOXX 50			6 967.42		7 018.81	-0.73	7 847.17	-11.21
STOXX EUROPE EX UK LARGE			964.76		973.02	-0.85	1 026.38	-6.00
ODART INVESTISSEMENT	FR0010233932	31-août-20	192.13	28-août-20	192.93	-0.41	200.35	-4.10
			7 275 069.44		7 305 281.05			
MSCI WORLD - EN EURO			311.613		313.366	-0.56	315.181	-1.13
ODART MULTIGESTION	FR0010820365	31-août-20	185.02	28-août-20	185.44	-0.23	183.83	0.65
			33 973 524.33		34 050 755.42			
ODART COURT TERME	FR0010330282	31-août-20	104.32	28-août-20	104.33	-0.01	104.78	-0.44
			55 661 095.91		55 667 464.22			
ODART OBLIG C	FR0010105882	31-août-20	141.47	28-août-20	141.53	-0.04	141.08	0.28
ODART OBLIG D	FR0010307843	31-août-20	102.16	28-août-20	102.20	-0.04	101.92	
			44 829 697.51		44 848 378.44			
FTSE MTS EUROZONE 3-5 ANS			204.9571		205.0885	-0.06	203.8532	0.54





INDICES EUROPE

FTSE 100 - £		31-août-20	5 657.01	28-août-20	5 657.01	0.00	6 980.94	-18.96
<i>converti €</i>			<i>6 335.97</i>		<i>6 344.93</i>	<i>-0.14</i>	<i>8 252.38</i>	<i>-23.22</i>
DAX 30		31-août-20	12 945.380	28-août-20	13 033.200	-0.67	13 249.010	-2.29
MSCI EUROPE \$ en EURO		31-août-20	215.940	28-août-20	217.310	-0.63	244.000	-11.50
SMI		31-août-20	22 135.500	28-août-20	22 198.680	-0.28	22 448.160	-1.39
<i>converti €</i>			<i>20 519.96</i>		<i>20 624.03</i>	<i>-0.50</i>	<i>20 678.30</i>	<i>-0.77</i>

INDICES MONDE

NIKKEI 225 - ¥		31-août-20	37 954.670	28-août-20	37 532.950	1.12	38 352.640	-1.04
<i>converti €</i>			<i>300.251</i>		<i>299.330</i>	<i>0.31</i>	<i>314.960</i>	<i>-4.67</i>
DJ INDUSTRIALS 30 - \$		31-août-20	56 069.86	28-août-20	56 488.40	-0.74	55 630.04	0.79
<i>converti €</i>			<i>46 975.42</i>		<i>47 457.28</i>	<i>-1.02</i>	<i>49 612.09</i>	<i>-5.31</i>
NASDAQ COMPOSITE - \$		31-août-20	14 129.18	28-août-20	13 995.07	0.96	10 123.98	39.56
<i>converti €</i>			<i>11 837.45</i>		<i>11 757.60</i>	<i>0.68</i>	<i>9 028.79</i>	<i>31.11</i>

DEVISES / EUR

 USD		31-août-20	1.19360	28-août-20	1.19030	0.28	1.12130	-6.06
 JPY		31-août-20	126.4100	28-août-20	125.3900	0.81	121.7700	-3.67
 CHF		31-août-20	1.0787	28-août-20	1.0764	0.22	1.0856	0.64
 GBP		31-août-20	0.8928	28-août-20	0.8916	0.14	0.8459	-5.25