

Evolution et comparaison avec leur benchmark des valeurs liquidatives

OPC QUOTIDIENS

OPCVM	Code	Date	Cours Jour	Date	Cours Veille	Perf. En %	2020	
							Actif net	Actif veille
BENCHMARKS								
ODART ACTIONS FRANCAISES -P	FR0010475772	28-févr-20	336.78	27-févr-20	346.38	-2.77	365.98	-7.98
ODART ACTIONS FRANCAISES -I	FR0010505438	28-févr-20	13 676.46	27-févr-20	14 065.66	-2.77	14 836.43	-7.82
			24 933 238.57		25 450 411.59			
CAC 40			11 142.29		11 531.96	-3.38	12 529.62	-11.07
CAC ALL TRADABLE			8 040.72		8 321.26	-3.37	8 963.87	-10.30
SBF 120			8 187.49		8 473.18	-3.37	9 125.54	-10.28
ODART OPPORT. FRANCE -P	FR0010166140	28-févr-20	552.98	27-févr-20	566.56	-2.40	589.13	-6.14
ODART OPPORT. FRANCE -I	FR0010505453	28-févr-20	18 952.87	27-févr-20	19 417.76	-2.39	20 157.14	-5.97
			59 731 565.70		61 282 475.09			
CAC MID 60			19 448.71		20 068.79	-3.09	21 580.99	-9.88
ODART MIDCAP EUROPE -P	FR0010789214	28-févr-20	176.51	27-févr-20	180.74	-2.34	183.19	-3.65
ODART MIDCAP EUROPE -I	FR0010792887	28-févr-20	19 450.51	27-févr-20	19 958.65	-2.55	20 364.12	-4.49
			26 271 433.43		26 958 962.98			
STOXX EUROPE EX UK MID			968.54		1 003.66	-3.50	1 061.19	-8.73
ODART EUROPE -P	FR0010418053	28-févr-20	296.76	27-févr-20	306.22	-3.09	320.21	-7.32
ODART EUROPE -I	FR0010505446	28-févr-20	11 711.33	27-févr-20	12 084.23	-3.09	12 614.56	-7.16
			31 370 176.34		32 420 083.95			
DJ STOXX 50			7 087.72		7 373.47	-3.88	7 847.17	-9.68
STOXX EUROPE EX UK LARGE			942.45		976.47	-3.48	1 026.38	-8.18
ODART INVESTISSEMENT	FR0010233932	28-févr-20	186.59	27-févr-20	191.30	-2.46	200.35	-6.87
			6 817 745.42		6 992 768.01			
MSCI WORLD - EN EURO			293.063		297.943	-1.64	315.181	-7.02
ODART MULTIGESTION	FR0010820365	28-févr-20	176.48	27-févr-20	180.46	-2.21	183.83	-4.00
			33 723 390.53		34 493 974.11			
ODART COURT TERME	FR0010330282	28-févr-20	104.69	27-févr-20	104.71	-0.02	104.78	-0.09
			56 387 562.53		56 467 700.82			
ODART OBLIG C	FR0010105882	28-févr-20	141.56	27-févr-20	141.52	0.03	141.08	0.34
ODART OBLIG D	FR0010307843	28-févr-20	102.27	27-févr-20	102.24	0.03	101.92	
			40 532 917.38		40 515 989.81			
FTSE MTS EUROZONE 3-5 ANS			205.2928		205.2308	0.03	203.8532	0.71





INDICES EUROPE

FTSE 100 - £		28-févr-20	6 140.13	27-févr-20	6 341.48	-3.18	6 980.94	-12.04
<i>converti €</i>			7 137.45		7 428.06	-3.91	8 252.38	-13.51
DAX 30		28-févr-20	11 890.350	27-févr-20	12 367.460	-3.86	13 249.010	-10.25
MSCI EUROPE \$ en EURO		28-févr-20	220.520	27-févr-20	228.500	-3.49	244.000	-9.62
SMI		28-févr-20	20 786.440	27-févr-20	21 578.130	-3.67	22 448.160	-7.40
<i>converti €</i>			19 525.48		20 270.10	-3.67	20 678.30	-5.58

INDICES MONDE

NIKKEI 225 - ¥		28-févr-20	34 304.410	27-févr-20	35 610.960	-3.67	38 352.640	-10.56
<i>converti €</i>			288.297		295.380	-2.40	314.960	-8.47
DJ INDUSTRIALS 30 - \$		28-févr-20	49 690.09	27-févr-20	50 362.96	-1.34	55 630.04	-10.68
<i>converti €</i>			45 066.29		45 780.35	-1.56	49 612.09	-9.16
NASDAQ COMPOSITE - \$		28-févr-20	9 825.86	27-févr-20	9 796.48	0.30	10 123.98	-2.94
<i>converti €</i>			8 911.54		8 905.08	0.07	9 028.79	-1.30

DEVISES / EUR

 USD		28-févr-20	1.10260	27-févr-20	1.10010	0.23	1.12130	1.70
 JPY		28-févr-20	118.9900	27-févr-20	120.5600	-1.30	121.7700	2.34
 CHF		28-févr-20	1.0646	27-févr-20	1.0645	0.00	1.0856	1.97
 GBP		28-févr-20	0.8603	27-févr-20	0.8537	0.77	0.8459	-1.67