

## Evolution et comparaison avec leur benchmark des valeurs liquidatives

### OPC QUOTIDIENS

OPCVM	Code	Date	Cours Jour	Date	Cours Veille	Perf. En %	2020	
							Actif net	Actif veille
BENCHMARKS								
ODART ACTIONS FRANCAISES -P	FR0010475772	31-janv-20	363.65	30-janv-20	366.90	-0.89	365.98	-0.64
ODART ACTIONS FRANCAISES -I	FR0010505438	31-janv-20	14 755.19	30-janv-20	14 886.89	-0.88	14 836.43	-0.55
			<b>26 346 833.98</b>		<b>26 588 422.41</b>			
CAC 40			12 184.02		12 321.32	-1.11	12 529.62	-2.76
CAC ALL TRADABLE			8 750.42		8 839.00	-1.00	8 963.87	-2.38
SBF 120			8 908.78		8 999.72	-1.01	9 125.54	-2.38
ODART OPPORT. FRANCE -P	FR0010166140	31-janv-20	589.03	30-janv-20	590.13	-0.19	589.13	-0.02
ODART OPPORT. FRANCE -I	FR0010505453	31-janv-20	20 171.86	30-janv-20	20 209.18	-0.18	20 157.14	0.07
			<b>64 912 778.46</b>		<b>64 918 026.44</b>			
CAC MID 60			21 067.45		21 141.74	-0.35	21 580.99	-2.38
ODART MIDCAP EUROPE -P	FR0010789214	31-janv-20	184.31	30-janv-20	185.61	-0.70	183.19	0.61
ODART MIDCAP EUROPE -I	FR0010792887	31-janv-20	20 431.16	30-janv-20	20 581.99	-0.73	20 364.12	0.33
			<b>28 159 468.39</b>		<b>28 360 150.11</b>			
STOXX EUROPE EX UK MID			1 048.50		1 057.94	-0.89	1 061.19	-1.20
ODART EUROPE -P	FR0010418053	31-janv-20	320.37	30-janv-20	323.93	-1.10	320.21	0.05
ODART EUROPE -I	FR0010505446	31-janv-20	12 632.57	30-janv-20	12 772.57	-1.10	12 614.56	0.14
			<b>33 850 031.96</b>		<b>34 248 725.45</b>			
DJ STOXX 50			7 756.31		7 849.06	-1.18	7 847.17	-1.16
STOXX EUROPE EX UK LARGE			1 018.89		1 030.79	-1.15	1 026.38	-0.73
ODART INVESTISSEMENT	FR0010233932	31-janv-20	199.62	30-janv-20	202.03	-1.19	200.35	-0.36
			<b>7 877 426.53</b>		<b>7 972 564.79</b>			
MSCI WORLD - EN EURO			317.305		322.668	-1.66	315.181	0.67
ODART MULTIGESTION	FR0010820365	31-janv-20	185.98	30-janv-20	187.28	-0.69	183.83	1.17
			<b>35 493 054.64</b>		<b>35 742 078.70</b>			
ODART COURT TERME	FR0010330282	31-janv-20	104.76	30-janv-20	104.76	0.00	104.78	-0.02
			<b>56 367 631.05</b>		<b>56 430 499.11</b>			
ODART OBLIG C	FR0010105882	31-janv-20	141.56	30-janv-20	141.49	0.05	141.08	0.34
ODART OBLIG D	FR0010307843	31-janv-20	102.27	30-janv-20	102.22	0.05	101.92	
			<b>40 704 774.22</b>		<b>40 734 822.77</b>			
FTSE MTS EUROZONE 3-5 ANS			205.3724		205.2221	0.07	203.8532	0.75





### INDICES EUROPE

FTSE 100 - £		31-janv-20	6 746.81	30-janv-20	6 835.67	-1.30	6 980.94	-3.35
<i>converti €</i>			<i>8 031.92</i>		<i>8 113.17</i>	<i>-1.00</i>	<i>8 252.38</i>	<i>-2.67</i>
DAX 30		31-janv-20	12 981.970	30-janv-20	13 157.120	-1.33	13 249.010	-2.02
MSCI EUROPE \$ en EURO		31-janv-20	240.930	30-janv-20	243.690	-1.13	244.000	-1.26
SMI		31-janv-20	22 471.290	30-janv-20	22 727.210	-1.13	22 448.160	0.10
<i>converti €</i>			<i>21 023.21</i>		<i>21 251.51</i>	<i>-1.07</i>	<i>20 678.30</i>	<i>1.67</i>

### INDICES MONDE

NIKKEI 225 - ¥		31-janv-20	37 623.190	30-janv-20	37 254.450	0.99	38 352.640	-1.90
<i>converti €</i>			<i>313.083</i>		<i>309.911</i>	<i>1.02</i>	<i>314.960</i>	<i>-0.60</i>
DJ INDUSTRIALS 30 - \$		31-janv-20	55 119.70	30-janv-20	56 296.79	-2.09	55 630.04	-0.92
<i>converti €</i>			<i>49 688.72</i>		<i>51 030.45</i>	<i>-2.63</i>	<i>49 612.09</i>	<i>0.15</i>
NASDAQ COMPOSITE - \$		31-janv-20	10 428.25	30-janv-20	10 595.67	-1.58	10 123.98	3.01
<i>converti €</i>			<i>9 400.75</i>		<i>9 604.49</i>	<i>-2.12</i>	<i>9 028.79</i>	<i>4.12</i>

### DEVISES / EUR

 USD		31-janv-20	1.10930	30-janv-20	1.10320	0.55	1.12130	1.08
 JPY		31-janv-20	120.1700	30-janv-20	120.2100	-0.03	121.7700	1.33
 CHF		31-janv-20	1.0689	30-janv-20	1.0694	-0.05	1.0856	1.56
 GBP		31-janv-20	0.8400	30-janv-20	0.8425	-0.30	0.8459	0.71