

Evolution et comparaison avec leur benchmark des valeurs liquidatives

OPC QUOTIDIENS

OPCVM	Code	Date	Cours Jour	Date	Cours Veille	Perf. En %	2019	
							Cours au 31 déc. 2018	Perf. en %
BENCHMARKS								
			Actif net		Actif veille			
ODART ACTIONS FRANCAISES -P	FR0010475772	28-juin-19	344.52	27-juin-19	342.24	0.67	287.19	19.96
ODART ACTIONS FRANCAISES -I	FR0010505438	28-juin-19	13 890.11	27-juin-19	13 797.83	0.67	11 517.87	20.60
			24 828 312.20		24 665 122.97			
CAC 40			11 578.21		11 483.40	0.83	9 694.99	19.42
CAC ALL TRADABLE			8 302.22		8 232.67	0.84	7 011.75	18.40
SBF 120			8 447.36		8 376.63	0.84	7 128.27	18.51
ODART OPPORT. FRANCE -P	FR0010166140	28-juin-19	570.10	27-juin-19	564.92	0.92	472.65	20.62
ODART OPPORT. FRANCE -I	FR0010505453	28-juin-19	19 399.06	27-juin-19	19 222.24	0.92	15 998.53	21.26
			65 284 735.57		64 702 685.82			
CAC MID 60			20 654.56		20 460.93	0.95	17 687.55	16.77
ODART MIDCAP EUROPE -P	FR0010789214	28-juin-19	179.24	27-juin-19	177.57	0.94	148.54	20.67
ODART MIDCAP EUROPE -I	FR0010792887	28-juin-19	19 815.79	27-juin-19	19 630.88	0.94	16 335.43	21.31
			30 503 871.49		30 220 076.66			
STOXX EUROPE EX UK MID			973.48		965.84	0.79	851.24	14.36
ODART EUROPE -P	FR0010418053	28-juin-19	306.52	27-juin-19	304.15	0.78	257.22	19.17
ODART EUROPE -I	FR0010505446	28-juin-19	12 009.33	27-juin-19	11 916.24	0.78	10 024.69	19.80
			33 552 256.95		33 306 081.32			
DJ STOXX 50			7 266.99		7 218.29	0.67	6 161.18	17.95
STOXX EUROPE EX UK LARGE			948.71		942.02	0.71	802.71	18.19
ODART INVESTISSEMENT	FR0010233932	28-juin-19	185.52	27-juin-19	184.48	0.56	156.99	18.17
			7 674 458.76		7 631 497.58			
MSCI WORLD - EN EURO			284.656		283.577	0.38	242.410	17.43
ODART MULTIGESTION	FR0010820365	28-juin-19	173.22	27-juin-19	172.83	0.23	150.64	14.99
			34 098 662.15		34 039 955.29			
ODART COURT TERME	FR0010330282	28-juin-19	105.06	27-juin-19	105.05	0.01	104.64	0.40
			56 214 193.19		56 201 541.73			
ODART OBLIG C	FR0010105882	28-juin-19	141.80	27-juin-19	141.74	0.04	138.85	2.12
ODART OBLIG D	FR0010307843	28-juin-19	102.44	27-juin-19	102.40	0.04	100.81	
			41 939 146.07		41 923 812.12			
FTSE MTS EUROZONE 3-5 ANS			204.2798		204.1621	0.06	201.1555	1.55





INDICES EUROPE

FTSE 100 - £	28-juin-19	6 732.44	27-juin-19	6 711.32	0.31	5 950.360	13.14
<i>converti €</i>		<i>7 515.73</i>		<i>7 480.21</i>	<i>0.47</i>	<i>6 619.234</i>	<i>13.54</i>
DAX 30	28-juin-19	12 398.800	27-juin-19	12 271.030	1.04	10 558.960	17.42
MSCI EUROPE \$ en EURO	28-juin-19	225.020	27-juin-19	223.530	0.67	193.570	16.25
SMI	28-juin-19	20 905.360	27-juin-19	20 824.090	0.39	17 246.270	21.22
<i>converti €</i>		<i>18 827.04</i>		<i>18 755.03</i>	<i>0.38</i>	<i>15 322.799</i>	<i>22.87</i>

INDICES MONDE

NIKKEI 225 - ¥	28-juin-19	34 152.830	27-juin-19	34 235.920	-0.24	31 769.860	7.50
<i>converti €</i>		<i>278.435</i>		<i>279.363</i>	<i>-0.33</i>	<i>252.482</i>	<i>10.28</i>
DJ INDUSTRIALS 30 - \$	28-juin-19	51 405.87	27-juin-19	51 264.05	0.28	44 706.18	14.99
<i>converti €</i>		<i>45 199.92</i>		<i>45 091.08</i>	<i>0.24</i>	<i>38 986.814</i>	<i>15.94</i>
NASDAQ COMPOSITE - \$	28-juin-19	8 846.01	27-juin-19	8 829.84	0.18	7 259.55	21.85
<i>converti €</i>		<i>7 778.08</i>		<i>7 766.59</i>	<i>0.15</i>	<i>6 330.819</i>	<i>22.86</i>

DEVISES / EUR

 USD	28-juin-19	1.13730	27-juin-19	1.13690	0.04	1.14670	0.83
 JPY	28-juin-19	122.6600	27-juin-19	122.5500	0.09	125.8300	2.58
 CHF	28-juin-19	1.1104	27-juin-19	1.1103	0.01	1.1255	1.36
 GBP	28-juin-19	0.8958	27-juin-19	0.8972	-0.16	0.8990	0.35