

## Evolution et comparaison avec leur benchmark des valeurs liquidatives

### OPC QUOTIDIENS

OPCVM	Code	Date	Cours Jour	Date	Cours Veille	Perf. En %	2018	
							Actif net	Actif veille
BENCHMARKS								
ODART ACTIONS FRANCAISES -P	FR0010475772	31-juil-18	337.07	30-juil-18	336.85	0.07	318.17	5.94
ODART ACTIONS FRANCAISES -I	FR0010505438	31-juil-18	13 457.28	30-juil-18	13 448.13	0.07	12 622.61	6.61
			<b>23 955 522.24</b>		<b>23 939 946.19</b>			
CAC 40			11 253.04		11 212.05	0.37	10 639.79	5.76
CAC ALL TRADABLE			8 206.11		8 184.58	0.26	7 793.56	5.29
SBF 120			8 325.34		8 303.09	0.27	7 894.03	5.46
ODART OPPORT. FRANCE -P	FR0010166140	31-juil-18	581.66	30-juil-18	584.79	-0.54	589.77	-1.38
ODART OPPORT. FRANCE -I	FR0010505453	31-juil-18	19 599.66	30-juil-18	19 704.47	-0.53	19 747.79	-0.75
			<b>76 069 153.49</b>		<b>76 480 864.56</b>			
CAC MID 60			21 792.00		21 899.01	-0.49	21 847.84	-0.26
ODART MIDCAP EUROPE -P	FR0010789214	31-juil-18	183.70	30-juil-18	184.67	-0.53	185.07	-0.74
ODART MIDCAP EUROPE -I	FR0010792887	31-juil-18	20 111.48	30-juil-18	20 216.39	-0.52	20 133.28	-0.11
			<b>37 043 389.30</b>		<b>37 237 675.48</b>			
DJ STOXX MID 200			958.79		958.98	-0.02	904.47	6.01
ODART EUROPE -P	FR0010418053	31-juil-18	300.20	30-juil-18	300.11	0.03	288.84	3.93
ODART EUROPE -I	FR0010505446	31-juil-18	11 646.94	30-juil-18	11 643.22	0.03	11 135.93	4.59
			<b>32 512 807.44</b>		<b>32 503 285.27</b>			
DJ STOXX 50			7 000.31		6 970.37	0.43	6 861.77	2.02
DJ STOXX 600			815.10		813.66	0.18	793.07	2.78
ODART INVESTISSEMENT	FR0010233932	31-juil-18	183.50	30-juil-18	183.45	0.03	173.56	5.73
			<b>8 596 433.25</b>		<b>8 593 872.43</b>			
MSCI WORLD - EN EURO			268.696		267.830	0.32	252.796	6.29
ODART MULTIGESTION	FR0010820365	31-juil-18	172.11	30-juil-18	172.56	-0.26	169.82	1.35
			<b>37 429 321.54</b>		<b>37 527 273.77</b>			
ODART COURT TERME	FR0010330282	31-juil-18	105.11	30-juil-18	105.10	0.01	105.32	-0.20
			<b>46 853 033.73</b>		<b>46 846 758.27</b>			
ODART OBLIG C	FR0010105882	31-juil-18	140.55	30-juil-18	140.45	0.07	142.76	-1.55
ODART OBLIG D	FR0010307843	31-juil-18	102.05	30-juil-18	101.97	0.08	104.37	
			<b>43 790 156.93</b>		<b>43 758 068.85</b>			
FTSE MTS EUROZONE 3-5 ANS			199.9792		199.9353	0.02	201.6368	-0.82





### INDICES EUROPE

FTSE 100 - £		31-juil-18	6 729.71	30-juil-18	6 688.10	0.62	6 519.850	3.22
<i>converti €</i>			<i>7 553.75</i>		<i>7 503.00</i>	<i>0.68</i>	<i>7 337.629</i>	<i>2.95</i>
DAX 30		31-juil-18	12 805.500	30-juil-18	12 798.200	0.06	12 917.640	-0.87
MSCI EUROPE \$ en EURO		31-juil-18	222.110	30-juil-18	221.630	0.22	216.450	2.61
SMI		31-juil-18	18 750.860	30-juil-18	18 728.470	0.12	18 553.040	1.07
<i>converti €</i>			<i>16 193.29</i>		<i>16 187.38</i>	<i>0.04</i>	<i>15 869.778</i>	<i>2.04</i>

### INDICES MONDE

NIKKEI 225 - ¥		31-juil-18	35 444.270	30-juil-18	35 430.310	0.04	35 413.760	0.09
<i>converti €</i>			<i>271.001</i>		<i>272.562</i>	<i>-0.57</i>	<i>262.674</i>	<i>3.17</i>
DJ INDUSTRIALS 30 - \$		31-juil-18	48 354.87	30-juil-18	48 148.71	0.43	46 631.94	3.69
<i>converti €</i>			<i>41 360.76</i>		<i>41 131.65</i>	<i>0.56</i>	<i>39 045.416</i>	<i>5.93</i>
NASDAQ COMPOSITE - \$		31-juil-18	8 251.51	30-juil-18	8 206.87	0.54	7 256.87	13.71
<i>converti €</i>			<i>7 058.00</i>		<i>7 010.82</i>	<i>0.67</i>	<i>6 076.254</i>	<i>16.16</i>

### DEVISES / EUR

 USD		31-juil-18	1.16910	30-juil-18	1.17060	0.13	1.19430	2.16
 JPY		31-juil-18	130.7900	30-juil-18	129.9900	-0.61	134.8200	3.08
 CHF		31-juil-18	1.1579	30-juil-18	1.1570	-0.08	1.1691	0.96
 GBP		31-juil-18	0.8909	30-juil-18	0.8914	0.05	0.8886	-0.26