

## Evolution et comparaison avec leur benchmark des valeurs liquidatives

### OPC QUOTIDIENS

OPCVM	Code	Date	Cours Jour	Date	Cours Veille	Perf. En %	2018	
							Actif net	Actif veille
BENCHMARKS								
ODART ACTIONS FRANCAISES -P	FR0010475772	28-févr-18	320.64	27-févr-18	321.53	-0.28	318.17	0.78
ODART ACTIONS FRANCAISES -I	FR0010505438	28-févr-18	12 743.70	27-févr-18	12 778.65	-0.27	12 622.61	0.96
			<b>22 968 679.41</b>		<b>23 032 347.15</b>			
CAC 40			10 658.82		10 705.77	-0.44	10 639.79	0.18
CAC ALL TRADABLE			7 804.11		7 839.56	-0.45	7 793.56	0.14
SBF 120			7 902.33		7 938.02	-0.45	7 894.03	0.11
ODART OPPORT. FRANCE -P	FR0010166140	28-févr-18	589.15	27-févr-18	593.51	-0.73	589.77	-0.11
ODART OPPORT. FRANCE -I	FR0010505453	28-févr-18	19 762.51	27-févr-18	19 908.30	-0.73	19 747.79	0.07
			<b>79 284 512.16</b>		<b>79 866 177.04</b>			
CAC MID 60			21 724.90		21 884.69	-0.73	21 847.84	-0.56
ODART MIDCAP EUROPE -P	FR0010789214	28-févr-18	184.50	27-févr-18	185.21	-0.38	185.07	-0.31
ODART MIDCAP EUROPE -I	FR0010792887	28-févr-18	20 107.35	27-févr-18	20 184.92	-0.38	20 133.28	-0.13
			<b>37 479 494.17</b>		<b>37 625 528.81</b>			
DJ STOXX MID 200			897.34		903.49	-0.68	904.47	-0.79
ODART EUROPE -P	FR0010418053	28-févr-18	284.93	27-févr-18	286.06	-0.40	288.84	-1.35
ODART EUROPE -I	FR0010505446	28-févr-18	11 004.67	27-févr-18	11 048.03	-0.39	11 135.93	-1.18
			<b>32 117 783.21</b>		<b>32 245 201.40</b>			
DJ STOXX 50			6 587.64		6 648.42	-0.91	6 861.77	-4.00
DJ STOXX 600			775.52		781.09	-0.71	793.07	-2.21
ODART INVESTISSEMENT	FR0010233932	28-févr-18	174.34	27-févr-18	174.68	-0.19	173.56	0.45
			<b>10 012 751.82</b>		<b>10 032 484.25</b>			
MSCI WORLD - EN EURO			251.175		252.955	-0.70	252.796	-0.64
ODART MULTIGESTION	FR0010820365	28-févr-18	169.54	27-févr-18	169.82	-0.16	169.82	-0.16
			<b>37 635 150.25</b>		<b>37 698 044.29</b>			
ODART COURT TERME	FR0010330282	28-févr-18	105.33	27-févr-18	105.34	-0.01	105.32	0.01
			<b>44 556 477.44</b>		<b>44 562 051.35</b>			
ODART OBLIG C	FR0010105882	28-févr-18	141.83	27-févr-18	141.76	0.05	142.76	-0.65
ODART OBLIG D	FR0010307843	28-févr-18	103.69	27-févr-18	103.63	0.06	104.37	
			<b>44 030 605.63</b>		<b>44 017 025.71</b>			
FTSE MTS EUROZONE 3-5 ANS			201.1596		201.0428	0.06	201.6368	-0.24





### INDICES EUROPE

FTSE 100 - £	28-févr-18	6 175.04	27-févr-18	6 218.19	-0.69	6 519.850	-5.29
<i>converti €</i>		<i>6 968.23</i>		<i>7 069.98</i>	<i>-1.44</i>	<i>7 337.629</i>	<i>-5.03</i>
DAX 30	28-févr-18	12 435.850	27-févr-18	12 490.730	-0.44	12 917.640	-3.73
MSCI EUROPE \$ en EURO	28-févr-18	211.420	27-févr-18	212.910	-0.70	216.450	-2.32
SMI	28-févr-18	17 612.730	27-févr-18	17 783.090	-0.96	18 553.040	-5.07
<i>converti €</i>		<i>15 291.62</i>		<i>15 482.00</i>	<i>-1.23</i>	<i>15 869.778</i>	<i>-3.64</i>

### INDICES MONDE

NIKKEI 225 - ¥	28-févr-18	34 351.490	27-févr-18	34 852.120	-1.44	35 413.760	-3.00
<i>converti €</i>		<i>264.080</i>		<i>265.439</i>	<i>-0.51</i>	<i>262.674</i>	<i>0.54</i>
DJ INDUSTRIALS 30 - \$	28-févr-18	47 357.77	27-févr-18	48 062.06	-1.47	46 631.94	1.56
<i>converti €</i>		<i>38 836.94</i>		<i>39 288.86</i>	<i>-1.15</i>	<i>39 045.416</i>	<i>-0.53</i>
NASDAQ COMPOSITE - \$	28-févr-18	7 792.33	27-févr-18	7 844.24	-0.66	7 256.87	7.38
<i>converti €</i>		<i>6 390.30</i>		<i>6 412.36</i>	<i>-0.34</i>	<i>6 076.254</i>	<i>5.17</i>

### DEVISES / EUR

 USD	28-févr-18	1.21940	27-févr-18	1.22330	0.32	1.19430	-2.06
 JPY	28-févr-18	130.0800	27-févr-18	131.3000	0.94	134.8200	3.64
 CHF	28-févr-18	1.1518	27-févr-18	1.1486	-0.27	1.1691	1.50
 GBP	28-févr-18	0.8862	27-févr-18	0.8795	-0.75	0.8886	0.27