

Commentaire de gestion

Après les turbulences en mars à la suite de la faillite de la banque américaine SVB, avril a été marqué par un rebond alimenté par la réduction des craintes sur le secteur bancaire. La fin du mois a cependant connu une hausse de la volatilité avec un certain retour des craintes sur la fuite des dépôts bancaires des petites banques. La fin du mois a également été marquée par le début des publications de bénéfices, qui sont globalement meilleurs que les estimations, preuve que les bénéfices résistent bien pour le moment au contexte actuel. La plupart des données économiques sont restées positives, témoignant de la résistance de l'économie mondiale jusqu'à cette date. L'inflation globale continue de montrer des signes de ralentissement mais l'inflation sous-jacente (hors énergie et alimentation) met plus de temps à refluer, ce qui maintient la pression sur les banques centrales. En effet, même si nous nous approchons de la fin des hausses de taux des banques centrales, de nouvelles hausses sont attendues en mai lors des prochaines réunions de la Fed et la BCE. Les hausses devraient être plus prudentes par la suite compte tenu des risques sur la croissance et le système bancaire.

Oudart Multigestion progresse encore de 0.16% en avril et de 5.70% depuis le début de cette année. L'indice MSCI Monde exprimé en euros progresse de 0.14% sur le mois et de 5.97% en 2023. L'exposition actions est restée autour des 84% en avril après avoir été augmentée fin mars. Nous avons réduit légèrement l'exposition aux obligations, ce qui fait suite à une baisse des taux marquée en mars et donc au rebond des obligations en mars-début avril. Le reliquat de cette opération a été placé sur du monétaire.

Ce sont les fonds d'actions européennes qui ont le mieux performé ce mois-ci, notamment le fonds Oudart Europe (+2.55%) et Moneta multicaps (+2.50%). Le fonds DNCA sur la Chine baisse à nouveau de 8.72% et affiche donc la moins bonne performance sur le mois suivi du fonds Oudart Opportunités France qui baisse de 1.14% sur le mois.

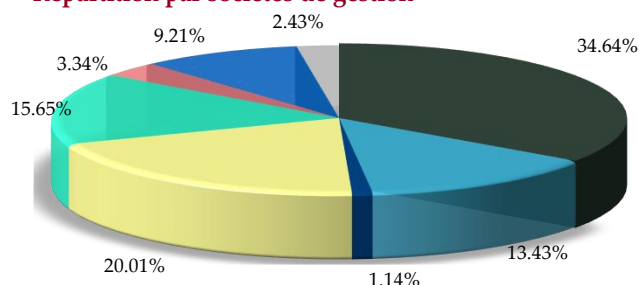
Performances annuelles

	Oudart Multigestion	MSCI World \$ en €
2023	5.70%	5.97%
2022	-21.04%	-12.78%
2021	20.12%	31.07%
2020	5.99%	6.33%
2019	22.03%	30.02%

Performances glissantes

	Oudart Multigestion	MSCI World \$ en €
1 mois	0.16%	0.14%
2023	5.70%	5.97%
1 an	-4.04%	-1.41%
3 ans	16.07%	43.50%

Répartition par sociétés de gestion



- Oudart Gestion
- SSG Advisors
- UBS FM
- Amundi Asset Management
- Comgest
- Monéta AM
- Lyxor International AM
- DNCA Investments

Indicateurs de risque

Période de détention recommandée : 5 ans



Le risque réel peut être très différent si vous optez pour une sortie avant la fin de la période de détention recommandée, et vous pourriez obtenir moins en retour.

Ce produit ne bénéficie d'aucune garantie ni de protection du capital. Il se peut donc que le capital initialement investi ne soit pas intégralement restitué lors du rachat.

Autres facteurs de risques importants non pris en compte dans l'indicateur et qui ne sont pas mentionnés dans le prospectus :

- Risque de perte en capital

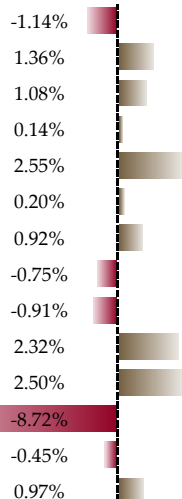
Evolution de la valeur liquidative



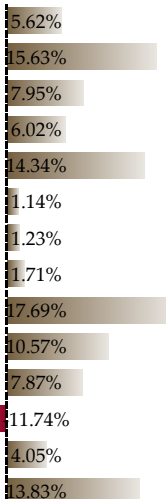
Performances (en €)

UDART OPPORT.FR.I
COMGEST RENAI.SEUR I
SSGA-US IE-IEURHCP
AM IS S&P 500 UEUC
UDART EUROPE I
UDART OBLIG C
LYXOR-SMR CSH-IE
AM IS US T 7-10 UEC
MUL LN100 UE DD
ASTOXEU600ETFEU
MONETA MU.CAPS RD
DNCA INVEST-SU.CHINA
LYX EU GV 10 15Y
UBS L EQ-USA GR USD-

avril 2023



2023

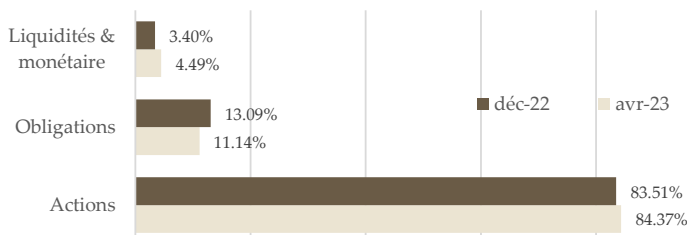


Positions en portefeuille

19.15%
15.65%
13.43%
12.42%
9.90%
5.59%
4.34%
4.15%
3.47%
3.44%
3.34%
2.43%
1.40%
1.14%

99.85%

Répartition par type d'instruments



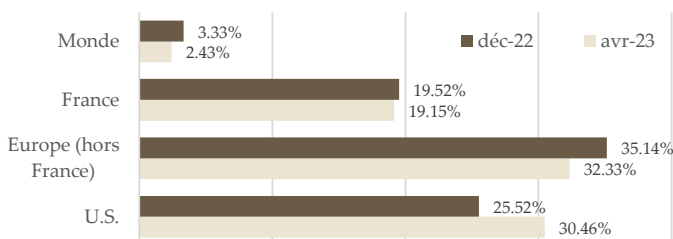
Informations et caractéristiques

Conforme aux normes européennes

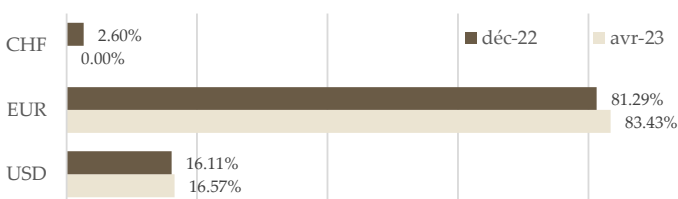
Valeur liquidative :	195.03 €
Actif net :	20 061 023 €

Code ISIN :	FR0010820365
Code Bloomberg :	OUDARTG FP
Indice de Référence :	MSCI World \$ en Euro
Classification AMF :	Actions Internationales
Clôture de l'exercice :	Dernier jour de bourse de décembre
Périodicité de calcul de la valeur liquidative :	Quotidienne
Conditions sousc.-rachats :	Tous les jours avant 14 heures
Règlement livraison sousc./rachats :	J+1
Commission de souscription maximale :	2%
Commission de rachat maximale :	2%
Frais de gestion :	1.794% max. de l'actif net
Affectation des résultats :	Capitalisation
Eligible au P.E.A. :	Non
Eligible aux contrats d'assurances en unités de compte :	Oui

Répartition géographique



Répartition par devises



Gérants : Jean-Philippe Mollet – Olivier Tellier

Ce document non contractuel est établi uniquement dans un but d'information commerciale et ne constitue pas une proposition d'achat ou de vente de parts de l'OPC. Tout acheteur souhaitant investir doit étudier avec attention le prospectus du Fonds ou se faire aider par son conseiller habituel. Le prospectus complet visé par l'AMF est disponible, sans frais, auprès d'Oudart Gestion sur simple demande ou sur le site www.oudart.fr. Les performances de l'OPC sont nettes de frais, celles de son indice de référence sont dividendes nets réinvestis. Les performances passées ne préjugent pas des performances futures.