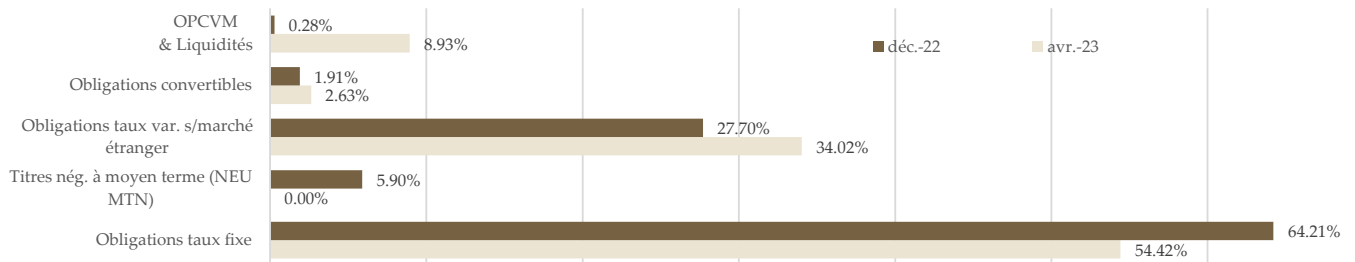


## Répartition par catégories de valeurs



## Performances annuelles

	Oudart Court Terme	Indice Composite (1)
2023	0.78%	0.83%
2022	-2.72%	-2.60%
2021	-0.80%	-0.65%
2020	-0.55%	-0.22%
2019	0.13%	-0.18%

(1) Indice composite; 50% €ster capitalisé, 50% Euro-MTS 1-3. Avant le 1er janvier 2021, l'indice de référence était 50% l'Eonia. Les performances passées ne préjugent pas des résultats futurs.

## Performances glissantes

	Oudart Court Terme
1 mois	0.29%
2023	0.78%
1 an	-0.82%
3 ans	-2.43%

## Principaux mouvements

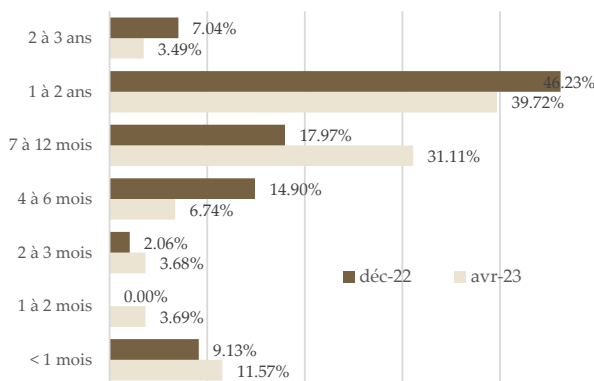
Achats	Ventes
BMW 3.5 19-10-24	ORFP 0.00 29-03-2024

## Sensibilité globale du portefeuille

28 avril 2023

0.63%

## Maturités



## Principales positions (hors OPCVM monétaires)

L OREA S A FLR 03-24	7.51%
DAIM TRUC FLR 10-23	7.46%
FCA BANK FLR 03-24	3.75%
MERC GROU FLR 07-24	3.74%
ORANGE 3.125% 01/24	3.74%
ADP 1.5 07-23	3.74%
AIR LIQUI FIX 050624	3.73%
BMW FIN 3.5 10-24	3.73%
BUND 2.2 12-24	3.72%
KERING 0.25 05-23	3.72%

44.84%

## Evolution de la valeur liquidative (depuis la modification de la stratégie de gestion au 2 mars 2015)

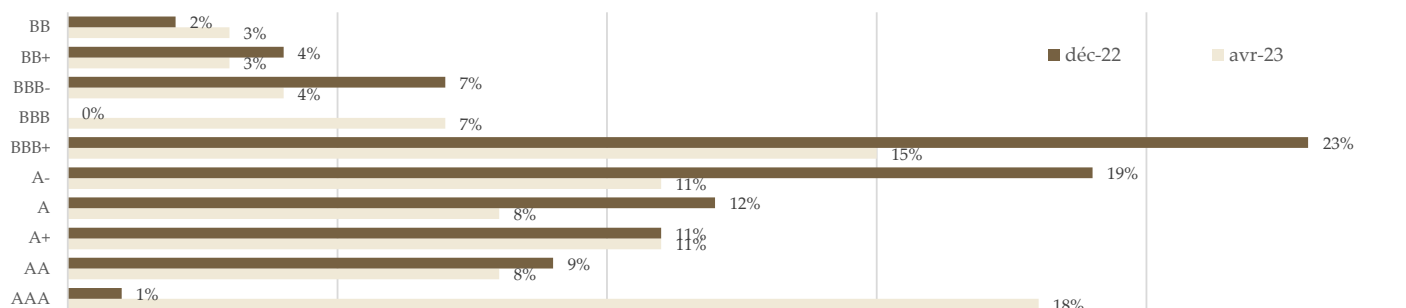


## Commentaire de gestion

Les turbulences perdurent sur les banques régionales US et la volatilité sur les taux reste importante. Pour autant la BCE a poursuivi son resserrement de 25pb à 3.25% / 3.75%. L'€Ster, en attendant de répercuter la prochaine hausse des taux, clôture le mois à 2.884% vs 2.894% le 31/03. Malgré les incertitudes temporaires, les taux courts ont poursuivi leur normalisation avec l'euribor 3 mois à 3.265% vs 3.038%. Idem pour l'euribor 1 an à 3.88% vs 3.622%. Tandis que les swaps à 2 ans se replient nettement à 3.4767% vs 3.775%. Le taux du Bund à 2 ans s'est également fortement replié à 2.60% vs 3% le 24 avril mais 2.67% au 31/03. L'inflation en zone euro reste élevée même si l'effet de base devrait la contenir en 2023. Cependant après l'impact de la hausse des matières premières et la hausse des coûts de production, les salaires pourraient contribuer à un effet de troisième tour dorénavant... L'eurodol s'est apprécié à 1.1019\$ vs 1.0839\$ le mois dernier. Au 28 avril, Oudart Court Terme est positionné sur du moins de 3 mois pour 20.10%, 10.52% entre 4 mois et 6 mois, 25.64% entre 7 et 12 mois, 40.22% entre 1 an et 2 ans et 3.52% entre 2 et 3 ans. Le portefeuille détient 34.02% de taux révisables vs EUR 3 mois et 65.98% de taux fixes. Enfin l'actif est composé de rating A à 54.90%, BBB+ à 23.03%, BBB 3.75%, BBB- 3.69%, et BB+/BB à 5.69%, en attendant le remboursement anticipé de Nexans le 10 mai 2023. Les financières (exclusivement liées au crédit auto) représentent 30.13% de l'actif vs 42.83% pour les corporates et 18.10% de souverains (Bunds). La sensibilité du fonds est de 0.63%, la durée de vie moyenne est de 344 jours, soit moins d'un an (mais 252 jours hors floaters), et 100% de l'actif sont mobilisables à très court terme. Le taux de rendement actuariel implicite ressort à 3.14% au 31/03/2023 vs 2.97% au 31/03/2023.

Le fonds a profité d'une émission de BMW 3.50% 19/10/24 sur le marché primaire.

## Ratings




## Indicateurs de risque

	1 an	3 ans
Volatilité du Fonds	0.98	0.70
Volatilité du Bench	2.15	1.40
Ecart de Volatilité	-1.17	-0.71

Ratio de Sharpe du Fonds	-1.23	-
Alpha	-0.03	-0.02
Beta	0.36	0.34
Coefficient de détermination (R <sup>2</sup> )	0.67	0.65

Période de détention recommandée : 1 an



 L'indicateur de risque part de l'hypothèse que vous conservez le produit 1 an. Le risque réel peut être très différent si vous optez pour une sortie avant la fin de la période de détention recommandée, et vous pourriez obtenir moins en retour.

Ce produit ne bénéficie d'aucune garantie ni de protection du capital. Il se peut donc que le capital initialement investi ne soit pas intégralement restitué

Autres facteurs de risques importants non pris en compte dans l'indicateur et qui ne sont pas mentionnés dans le prospectus :

➤ Risque de crédit

## Informations et caractéristiques

Conforme aux normes européennes

Valeur liquidative :	101.05 €
Actif net :	27 088 635 €

Code ISIN :	FR0010330282
Code Bloomberg :	OUUCTMC FP
Indice de Référence :	50% €ster capi., 50% Euro-MTS 1-3
Classification AMF :	Oblig. et autres TCN libellés en euros
Clôture de l'exercice :	Dernier jour de bourse de décembre
Périodicité de calcul de la valeur liquidative :	Quotidienne
Conditions sousc.-rachats :	Tous les jours avant 14 heures
Règlement livraison sousc./rachats :	J+2
Commission de souscription maximale :	Néant
Commission de rachat maximale :	Néant
Frais de gestion :	0.50 % TTC maximum de l'actif net
Affectation des résultats :	Capitalisation

Gérants : Alain Besombes – Jean-Philippe Mollet